

# Sistema de belleza para la piel 3 en 1 Hydra



USER MANUAL

**IMPORTANTE:** antes de iniciar correctamente el equipo, siga las instrucciones de instalación. Cualquier daño causado por operaciones incorrectas anulará la garantía.

## INFORMACIÓN DE SEGURIDAD

¡Gracias por elegir nuestros productos! Esta instrucción de usuario está especialmente diseñada para su seguridad y la de otros. Lea atentamente las instrucciones antes de instalar o utilizar la máquina y sigalas cuando usando

### 1.1 Seguridad eléctrica

- Antes de instalar la máquina, asegúrese de que su red eléctrica local cumpla con el voltaje y frecuencia indicada en la etiqueta del panel posterior. De lo contrario, la máquina puede dañarse en caso de exceso de corriente o voltaje
- Nunca toque la máquina con las manos o los pies húmedos o mojados
- Es peligroso cambiar o intentar modificar el funcionamiento de esta máquina de cualquier forma. -No intente operar esta unidad si el cable de alimentación está deshilachado o roto
- No derrame agua u otros líquidos dentro o sobre su unidad.
- Durante largos periodos de inactividad, desconecte la alimentación principal de la unidad.

### 1.2 Reglas de seguridad al instalar

- Coloque la máquina sobre una base estable y segura. No debe someterse a sacudidas ni vibraciones. - Nunca exponga la unidad a temperaturas demasiado altas (-40 °C) ni demasiado bajas (<5 °C).
- NUNCA EXPONGA LA UNIDAD A LA LLUVIA O CUALQUIER OTRA HUMEDAD. - No exponga la unidad a la luz solar directa ni la instale cerca de una fuente de calor (calefacción central, radiador...), de lo contrario la pantalla podría dañarse.
- No cubra ni bloquee el ventilador detrás de la unidad.

### 1.3 Reglas de seguridad cuando está en uso

- Limpie bien las zonas a tratar antes del tratamiento.
- Nunca toque la máquina con las manos o los pies húmedos o mojados.
- Nunca coloque la pieza de mano de cavitación en el área del hígado o riñón.

## INTRODUCCIÓN DE LA FUNCIÓN

### 1. Hidrodermoabrasión

Hidrodermoabrasión (Hydra Facial) lo último en tecnología para el cuidado de la piel. La dermoabrasión con hidra utiliza los poderes curativos naturales del agua y el oxígeno para exfoliar la piel sin esfuerzo sin el uso de cristales duros o varitas con textura abrasiva, generando una piel profundamente hidratada y de aspecto más saludable.

## Solicitud

- 1 Rejuvenece la piel dañada por el sol: cara, cuello, hombros, espalda, brazos y piernas.
- 2 Reduce las manchas de la edad
- 3 Minimizar la coloración de la piel con manchas
- 4 Reduce el acné y las cicatrices superficiales de lesiones pasadas
- 5 Elimina puntos negros y puntos blancos
- 6 Reducir la piel grasa
- 7 Mejora la salud general de la piel





## 2. Tratamiento por pulverización

Mecanismo de spray de oxígeno.

### Pasos operativos

1. Limpia la piel profundamente.

2. Haga clic en la 'pistola rociadora' como muestra la Fig. 5.

3. Puede configurar el tiempo de funcionamiento en la Fig. 3.

4. Mezcle 2-3 goteo de aceite esencial SPA diluido con agua purificada en una taza pequeña del rociador o2, el agua debe ser aproximadamente 2/3 de la taza y luego apriete bien la tapa. El rociador de oxígeno solo puede usarse con productos líquidos, otros indica que el producto causará atascos.

4 4 Esteticista sostenga la pistola rociadora, presione el botón de control para liberar oxígeno y tire hacia atrás para rociar niebla de agua

5. Rocíe oxígeno de arriba a abajo comenzando desde la frente hasta el cuello, con cuidado de no rociar en los ojos o la nariz. En el proceso de rociado de oxígeno, la esteticista puede apaciguar, levantar, estirar las arrugas con la otra mano, más útil para que los productos de nutrición penetren en la piel, fortalezcan la elasticidad de la piel, la tasa de pulverización debe depender de los huéspedes absorben el estado de oxígeno.

### Precauciones

El producto debe ser líquido cuando se usa un rociador de oxígeno.

2. Evite rociar en la boca o la nariz cuando rocíe oxígeno.

3. Limpie la taza pequeña y la tubería dentro del rociador cada vez que lo use, para evitar atascos.

### Método limpio:

Vierta el agua purificada en la taza pequeña y presione el botón de control y luego tira hacia atrás.

1. Suministre nutrientes y humedad para la piel rápidamente, suavice la piel, aclare las manchas, mejore

la clorosis, las condiciones opacas, haga que la piel se vuelva rosada, blanca, transparente, tierna, tensando de hecho, con aceites especiales de spa será mejor.

## 3, pluma de vacío

La pluma de vacío utíza vacío/succión para succionar los puntos negros de los poros, hacer que nuestros poros estén más limpios y nuestra pluma de vacío es

en una nueva técnica que puede masajear nuestra piel durante el trabajo, porque no siempre está en succión, succionará y apagará, bueno para

Drenaje linfático y activa nuestras células.

## 4, Bio micro corriente

La microcorriente es una tecnología segura y efectiva para clientes que desean lograr mantener una apariencia más saludable y joven.

apariencia.

Beneficios:

Lifting facial no invasivo

Reduce y elimina las líneas finas y las arrugas

Mejorar la circulación de la piel

mejorar la hiperpigmentación y el acné

Aumentar la penetración del producto

## 5. Luz de fotones (PDT)

La introducción general de PDT:

Elogiado como "luz mágica", el instrumento dinámico Photon es una luz fría activa biológica y no produce alta, aplica tecnología óptica única y de baja energía para el cuidado y tratamiento de la piel, natural y suave; Tiene efectos destacados, baja letalidad y sin efectos secundarios. Su especialista en enfermería de la piel es apta para todo tipo de piel, especialmente útil para la piel gravemente irritada, piel con acné y tiene un efecto notable para aquellos en estado subsaludable para recuperar y hacer protección y tratamiento de la piel.

La terapia de enfermería dinámica de fotones es una nueva tecnología que utiliza el poder de los fotones para hacer el mantenimiento de la piel y tratamiento,

transfiere la energía de la luz a la energía celular, luego acelere el crecimiento celular y la circulación sanguínea,

estimule las células de fibra para producir proteínas de colágeno,

aumente la elasticidad de la piel y tome un papel importante en la rehabilitación de la piel envejecida y con acné, aclarando las manchas, mejorando la piel y tensando y aliviando la piel quemable.

Solicitud:

1. Mejora los síntomas como el envejecimiento y el aflojamiento de la piel, los poros grandes y las arrugas delgadas.
2. Mejorar los cambios patológicos de pigmentación, como pecas, quemaduras solares, placas seniles.
3. Mejora la tez oscura causada por el mal metabolismo o la mala circulación.
4. Reparar y cuidar la piel dañada.
5. Haga el tratamiento de detumescencia, disminución de la inflamación y eliminación de cicatrices para el acné por aceite de manera efectiva

## 6. Alta frecuencia

La función de alta frecuencia es un buen asistente para el tratamiento de la piel propensa al acné en el salón de belleza de la alta frecuencia

El calentamiento actual puede penetrar la fibra de la piel, promover la circulación sanguínea, ayudar a la piel a absorber la nutrición,

elimine los desechos, el calor puede relajar los nervios, ayudando a que los solventes penetren en la piel, reduzca la secreción de la piel y

esterilización, el papel de promover la cicatrización de heridas, el efecto es notable, 1 utiliza una radiación ultravioleta especial

para luz local o puntiforme, tiene un efecto antiséptico, acelera la cicatrización de heridas en la piel. 2 quitar superficie manchas, acné y tratar puntos negros.

## 7. Dermoabrasión con diamante

Pasos operativos

1. Limpia la piel y sécala.

2. Según las partes tratadas para elegir el cabezal de trabajo de dermoabrasión de diamante apropiado, y conéctelo al mango de dermoabrasión de diamante.

Encienda el interruptor de encendido[3]. Haga que la función convierta switch[15] a ".

3. Gire la perilla de ajuste de vacío [6] para regular la presión de vacío. Según t a la cadera, girándola hacia la derecha es MAX, girándolo hacia la izquierda es MIN. La esteticista debe considerar la

enfermería y asegúrese de que los invitados puedan aceptar la presión.

4 Limite el área de tratamiento y la esteticista sostenga el mango de dermoabrasión de diamante para mover

de cerca sobre la piel de un lado a otro, con el dedo se mueve con él.

#### Precauciones

1. No usar cuando hay piel sensible, hinchazón, inflamación de lesiones.

2. Mantenga su piel en buenas condiciones después del tratamiento, use productos para el cuidado que sean suaves y no

daño, preste más atención al bloqueador solar.

3. No se afeite ni use exfoliante hasta tres días después.

Se debe realizar otro cuidado de dermoabrasión con diamante 30 minutos después.

## 8. Ultrasonico

### Características

1 Las ondas ultrasónicas con penetración profunda son producidas por la oscilación de alta frecuencia de 1 millón de veces por segundo. Es un tipo de instrumento especial que emite una especie de forma de onda que puede ser transmitida por

el medio que lo rodea. Tiene una energía más poderosa que las ondas de sonido ordinarias. Tiene alta frecuencia, buena

Direccionalidad, fuerte penetrabilidad y gran fuerza de expansión.

2 Debido a la fuerte oscilación de alta frecuencia, puede suavizar y masajear las células de la piel, promover la

circulación sanguínea de los microvasos humanos, acelerar el metabolismo y activar las células de la piel, y ayudar

absorber nutrientes

3 piel micro-masaje de alta frecuencia, también puede eliminar las células envejecidas y descargar toxinas para reducir

Las arrugas, con una variedad de productos de belleza o medicamentos, pueden lograr una variedad de problemas de tratamiento de la piel,

mejora.

4 La frecuencia segura del ultrasonido también puede causar la vibración de resonancia de las propias células,

consumir grasa y mejorar la absorción de agua celular y la saturación de agua, para que la piel pueda restaurar clara

brillo y elasticidad.

5 El micromasaje ultrasónico de alta frecuencia puede eliminar las células envejecidas y descargar toxinas para reducir

arrugas Si se combina con otros cosméticos o medicamentos, puede lograr varios problemas de tratamiento de la piel.

y mejora

## 9. Limpiador de piel

el uso de tecnología ultrasónica cambiará a 28000 veces por segundo de ondas de choque eléctrico a 28000 veces














por segundo de onda de vibración mecánica los músculos del cuerpo a mi tienen ósmosis. Puede hacer que las células más profundas

de la piel produzcan excitación siempre que use este instrumento junto con las pociones correspondientes o el efecto de la esencia,

puede eliminar rápidamente las arrugas sombreadas de la capa cortés del bucino, capaz de limpiar completamente la suciedad de los poros,

hacer que la piel brille de color blanco, recuperar el flexiblemente

Repuesto partes Lista:

Alta frecuencia		en mango y puntas		ultrasonico	
pestaña de neblia		pluma de vacío		Martillo frío y caliente	
Bio micro corriente		Luz de fotones		Microagaja eléctrica	
depurador		Dermaabras de diamante de colores		Máquina principal	
pestaña de diamante					
guit2					
Otros		Linea de suministro de energía y anillo de sello, etc			

Instalar:



1. martillo frío y caliente

2. Foton

3. Foton

4. Bio

5. Derma abrasión con diamante 6.

6. Máquina nebuladora

7. Ultrasonido facial

8. Ultrasonido de ojos

9. Limpador de piel

10. Alta frecuencia 11.

Pluma de vacío

12. Regulación de energía

13. Regulación de presión negativa

14. Ajuste de la presión del agua

15. Cambio

16. Cambio de modo a 11

17. Botella de residuos

18. Botella de agua del World elbertank

19. Limpieza

\* Antes de operar la máquina, verifique las conexiones. Luego encienda y apague la máquina de 3 a 5 veces. Luego, mantenga la máquina en funcionamiento durante 5 minutos para verificar la estabilidad de la máquina.

## Especificaciones:

Tecnología	hidrodermoabrasión Bio micro corriente Pluma de vacío Pistola de niebla Luz de fotones Ultrasónico Dermoabrasión Alta frecuencia depurador de piel Martillo frío y caliente Microaguja eléctrica
Vacío	2100Kpa
Tecnología	Hidrodermoabrasión, luz fotónica
Salida máxima	250 VA
Funcionar	Pantalla táctil de 10,4"
Manejas	Hidrodermoabrasión con 8 puntas Bio micro corriente 1 pieza Bolígrafo de vacío 3 tamaños diferentes Fotón de luz con 2 asas Pistola de niebla rociadora 1 pieza Alta frecuencia 1 pieza Ultrasónico de 2 piezas Dermoabrasión 1 piezas Depurador de piel 1 pieza Microaguja eléctrica 1 pieza Martillo frío y caliente 1 pieza
Voltaje	100-240 V CA, 50 Hz/60 Hz
Tamaño del paquete	55x52x146cm
Peso neto	45 kg
Garantía	Un año para la máquina principal y 3 meses para repuestos

## Interfaz de operación:

1. La interfaz principal es la siguiente



2. Configure la hora y elija una botella con líquido.



3. Adjust the water level and vacuum from the knob .



4. If the Liquid-collected bottle is full, the system will stop to work, show up on the screen and cause beep.



5. Choose Spray and touch START to begin spray treatment



6. PDT, adjust ENERGY ,and adjust MODE ,Choose the right Channel and then touch START to begin PDT treatment .



7. Diamond dermabrasion & Vacuum pen ,connect the tube to the filter back of the machine touch VAC to ,adjust the proper pressure ,and then click START to begin blackhead remove treatment .

8. Bio micro current ,click BIO ,and then adjust the Model and intensity , click START to begin with Face lifting treatment .



9. ultrasonic ( face&eye) , click ultrasonic ( face) or ultrasonic ( eye),and then adjust the mode land intensity , click START to begin

10. Scrubber, click the scrubber, then click the START,adjust energy on the hand pieces.



(2) El uso de hueso artificial; Pacientes con silicosis; (3)

Pacientes borrachos o con fiebre alta;

(4) Pacientes con enfermedad mental de mayor sensibilidad y pacientes con epilepsia (5) Pacientes sin conciencia de expresión independiente y no pueden tomar  
cuidar de si mismos.

(6) Pacientes con materiales metálicos en el cuerpo (incluyendo dientes metálicos), embarazadas  
mujeres, caquexia, tumor maligno.

(7) Hipertensión grave y pacientes graves con enfermedades cardiovasculares  
y  
enfermedad cerebrovascular.

(8) Pacientes con insuficiencia renal.

(9) Pacientes con infección grave

2. Lo siguiente por favor use bajo la guía de profesionales

(1) Mujeres durante la menstruación;

(2) niños:

(3) enfermedad hemorrágica o trauma, inflamación, enfermedad de la piel, infección de la piel;

(4) Pacientes con sensación de entumecimiento, sin respuesta al frío y al calor;

(5) El sistema inmunológico tiene defectos, historial de formación de cicatrices, enfermedad física;

(6) Las personas que se han hecho un estiramiento facial o su cuerpo tiene algo artificial.



Peligro



Advertencia

## Atención A

1. Primero verifique que el host, los accesorios y la línea de suministro de energía estén rotos o no antes

de usarlos. 2. Inicie el sistema, además de la televisión, el refrigerador, no encienda el dispositivo de energía eléctrica al  
mismo tiempo.

3. Antes de usar, tome el audífono, el reloj de pulsera electrónico, la tarjeta magnética, el teléfono móvil  
y otras cosas primero. Preste atención al cuidado del niño para evitar tocarlo.

4. Durante el proceso de uso, beba más agua según su estado físico.

5. En caso de que ocurran circunstancias especiales o un accidente, deje de usarlo inmediatamente y  
consulte a profesionales.

6. Los pacientes con los siguientes dispositivos eléctricos médicos no pueden usar este sistema al mismo tiempo.

— Pacientes con marcapasos cardíaco implantable, regulador de frecuencia cardíaca, otros dispositivos electrónicos.

— Dispositivo de pulmón de corazón artificial y otro dispositivo para mantener la vida.

— Pacientes con dispositivo de escáner de ECG.

— Pacientes con materiales metálicos en el cuerpo (incluyendo dientes metálicos), usando hueso artificial.

7. Los siguientes usuarios deben estar de acuerdo con los profesionales antes de usar este dispositivo.

— Pacientes con enfermedad aguda.

— Pacientes con tumor maligno.

— Pacientes con Enfermedad Infecciosa.

— Mujeres embarazadas.

— Enfermedad cardíaca.

— Pacientes con fiebre alta.

— Ser tratado o anomalías físicas.

8. Apague inmediatamente la fuente de alimentación, deje de usarla si se produce la siguiente situación anormal.

(1) Agua y otras materias en el anfitrión.

(2) El host, la línea de suministro de energía, la línea de accesorios y el enchufe, etc. producen calentamiento anormal, fugas.

(3) Que el sonido sea inusual.

(4) Olor anormal, humo.

(5) Cualquier accesorio dañado.

(6) Desastres naturales y terremotos, truenos repentinos

9. Cuando finalice el tratamiento, corte la fuente de alimentación, asegúrese de desconectar la alimentación.  
enchufe de la toma de corriente.

10. Verifique cuidadosamente la línea de suministro de energía, la línea de accesorios cada vez antes de usar, si los encuentra dañado, debe dejar de usarlo y reemplazarlo.

11. Condiciones de transporte y almacenamiento: Transporte de acuerdo con los requisitos del contrato de pedido, el proceso de transporte debe ser para evitar el sol y la lluvia; El equipo embalado debe almacenarse en una humedad relativa de no más del 80%, sin gases corrosivos y en una habitación ventilada.

12. La marca de advertencia que aparece en las especificaciones, su propósito es permitirle usar este dispositivo de manera segura y correcta, y evitar que usted y otras personas sufran lesiones.

---

## Mantenimiento

1. Los electrodomésticos y equipos médicos cerca de la máquina pueden provocar fallas operativas debido a la interferencia.

2. Prohibir el uso del equipo en el siguiente entorno

-Ambiente cálido y húmedo

— -Ambiente polvoriento

-Ambiental con mucho humo o corriente

3. Si se produce una falla, apague la alimentación inmediatamente y envíela al distribuidor.  
o fabricante para el mantenimiento. No lo repare usted mismo.

4. Exclusión de responsabilidad.

La Compañía no es responsable de las siguientes circunstancias:

(1) Si ocurrió un incendio, un terremoto o una guerra; (2) La culpa del usuario, error del operador;

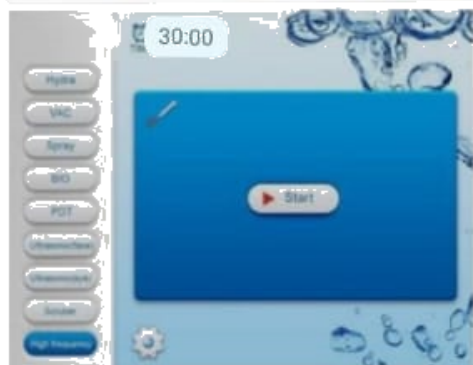
(3) Daños causados por el uso de otro método (no incluido en el manual de uso).

(4) Operar sin la guía del manual.

5. No acerque la máquina a la pared, mantenga un espacio de 30 cm alrededor para que se enfríe.

11. Alta frecuencia, gire a la derecha de la perilla

de alta frecuencia, luego haga clic en INICIO.



## CONTRAINDICACIONES

Personas que tienen fiebre, enfermedades infecciosas, enfermedades agudas.

- Personas con cardiopatías o marcapasos cardíaco configurado.

- Pacientes con hipertensión arterial severa, enfermedad tumoral, asma, trombosis venosa profunda, varices, tiroides, cáncer, enfermedad de las caídas.




- Personas con enfermedad hemorrágica. trauma, ruptura vascular, inflamación de la piel, enfermedad de la piel.

- Mujeres embarazadas

- No lo use en el abdomen durante el período menstrual -Médico

Piezas de plástico o piezas con metal en el interior Personas con un sistema inmunitario anormal

## Símbolos y Significados

Símbolo de advertencia	Sentido
<b>Un peligro</b>	¡Si se usa incorrectamente, existe el riesgo de muerte o lesiones graves!
<b>un menguante</b>	¡Si se usa incorrectamente, puede causar la muerte o lesiones graves!
 <b>Atención</b>	¡Si se usa incorrectamente, causará lesiones personales o daños a los bienes!
 <b>Peligro</b>	¡El dispositivo existe un riesgo de alta presión de los terminales de salida de alto voltaje!
 <b>menguante</b>	¡Si se usa incorrectamente causará lesiones personales!

\*Los daños a las cosas se refieren a daños a la vivienda, la propiedad, el ganado y las mascotas.

## Contraindicaciones A

1. Se prohibió el uso de los siguientes síntomas (1)

Pacientes que usaron un regulador de frecuencia cardíaca, marcapasos cardíaco, ECS:

Sustancias o elementos peligrosos contenidos en el producto

Nombre de la pieza	Sustancia o Elemento Tóxico y Peligroso						Observación
	Plomo (Pb)	Mercurio (Hg)	Cadmio (Cd)	Cromo hexavalente (Cr(VI))	Bifenilos policlorados (PBB)	Éteres de difenilo policlorados (PDE)	
Partes plásticas	○	○	○	○	×	×	
Estructuras metálicas /decoraciones	×	○	○	○	○	○	
Circuito impreso Asamblea	×	○	○	○	○	○	
Línea eléctrica	×	○	○	○	○	○	
Enchufe de la línea de alimentación	×	○	○	○	○	○	
Relé	○	○	×	○	○	○	
Zumbador	×	○	○	○	○	○	

X La sustancia tóxica y peligrosa en al menos un material homogéneo de la pieza excede la concentración La requisito descrito en SJ/T11363-2006.

límite

- sustancia tóxica y peligrosa en todos los materiales homogéneos de la pieza está por debajo de la concentración requisito de límite descrito en SJ/T11363-2006 o no es aplicable porque la parte no se usa. Los productos que se desecharán después de su uso, trátelos de acuerdo con las regulaciones legales de recuperación y reutilización de productos electrónicos y de información.

Nota técnica:

La estructura de hardware de las piezas de la máquina, las piezas moldeadas por inyección y la mayoría de los componentes electrónicos, los conectores cumplen con los requisitos de las directivas RoHS de la UE y China. Solo algunas partes como las limitaciones tecnológicas globales que pueden afectar la confiabilidad del producto y no encontrar un sustituto para las sustancias tóxicas y peligrosas, asegúrese de usar, el uso en condiciones normales no causará efectos en la salud de los usuarios