

CAVI BLACK MANUAL DE USUARIO

}

Advertencia

Gracias por usar los productos de nuestra empresa, para hacer completamente uso de los productos, sugerimos sinceramente seguir:


- ◆◆ Lea las instrucciones detalladamente y guárdelas para futuras lectura y consulta.
- ◆◆ Siga las instrucciones para instalar y operar la máquina.
- ◆◆ No quite ni cambie ningún accesorio del máquina.
- ◆◆ Prohíbe que otros abran y retiren el mainframe excepto el personas autorizadas en la empresa.
- ◆◆ Prohíbe a otros cambiar y mantener la máquina excepto la gente profesional.
- ◆◆ Póngase en contacto con nosotros si hay algún problema durante la operación.

director de trabajo

sistema de grasa ondulada

Con una cabeza de onda de sonido fuerte colectiva, se puede emitir una onda de sonido fuerte de 40 K HZ para hacer vibrar las células grasas a la máxima velocidad y producir numerosas bolsas de aire al vacío dentro y fuera de las células grasas, impactar fuertemente las células grasas para generar una explosión introvertida y desintegrar los triglicéridos en glicerol. y ácidos grasos libres. Luego, se utilizan ondas de RF a una frecuencia de 1 M HZ para agotar el glicerol integrado y los ácidos grasos libres a través de la circulación hepatoenteral. Finalmente, se utilizan RF de vacío y electrodos de energía para posicionar y tensar la grasa. En física, se conoce como "cavitación". La explosión introvertida de microporos dentro y fuera de la célula puede conducir a un movimiento molecular mejorado y un nivel de energía más alto y esto finalmente causará la ruptura de las células grasas y, por lo tanto, logrará los efectos de la construcción del cuerpo y la pérdida de peso.

ESQUEMA del PANEL DE CONTROL



Haga clic en la imagen del mango correspondiente para ingresar a la interfaz de operación

Función del instrumento y principios de tratamiento

1. Mango RF bipolar de vacío

disolver la grasa, drenaje linfático, piel firme y mejorar la elasticidad de la piel



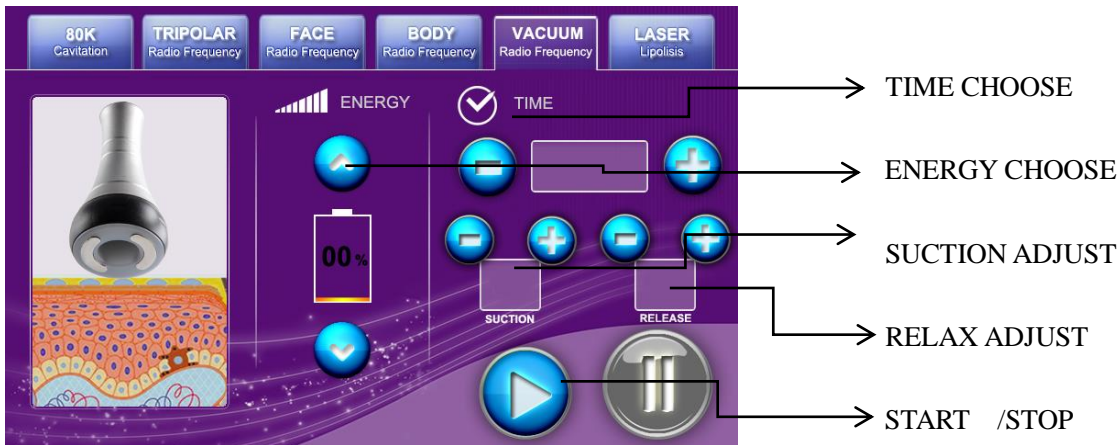
El equipo de modelado corporal adopta el negativo de turbina de alta velocidad más avanzado

tecnología de presión y conversión tridimensional innovadora

tecnología, que se combina con un eje de rodillo de patente controlado por chip de microcomputadora, y tiene un efecto de atracción anti-geocéntrico en la piel.

Atraer y expandir el tejido conectivo fibrilar de diferentes cortezas, a través del masaje rítmico y descomponer efectivamente la grasa subcutánea y reducir la acumulación de grasa en el tejido celular, uso

de las patentes para masajear profundamente diferentes partes del cuerpo, sacar la capa de grasa en la dermis, curio y subcutáneo, y libera vasos linfáticos microvasculares al mismo tiempo, promoviendo el metabolismo y haciendo que las células grasas en un movimiento pasivo a ácidos grasos, incluso dentro de las células de toxinas, también para ser eliminado del sistema linfático in vitro, la desintoxicación mejora la función de hasta cuatro veces. Se puede hacer manualmente o cualquier otro instrumento no puede lograr los resultados perfectos. Al mismo tiempo, la piel es más elástica y brillante. Es el experto en "gestión de la escultura corporal saludable".

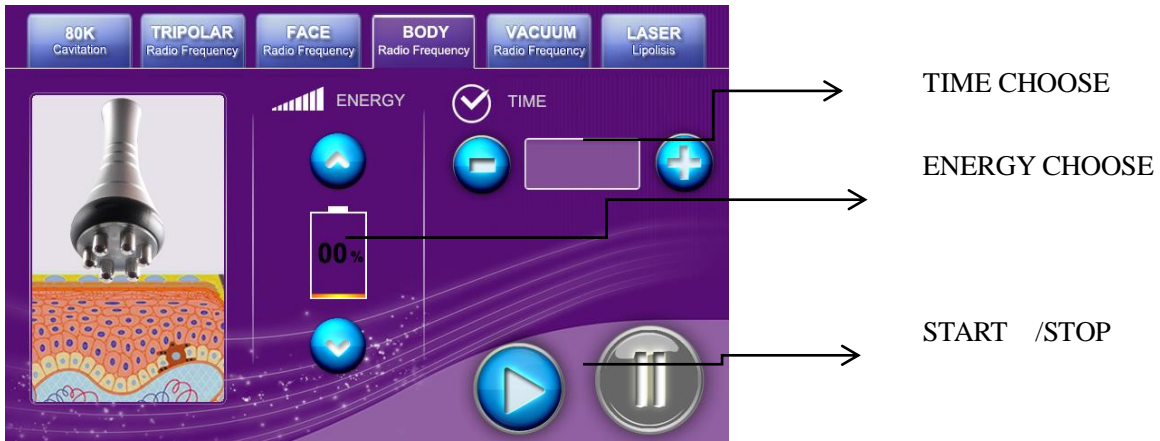


2. sextupolo RF



Al estar integrado con la más avanzada tecnología RF y radio frecuencia, el instrumento puede Alcance directamente el cuerpo graso profundamente asentado y tenga la excelencia del posicionamiento RF dirigido. En el estado activo rápido, el tejido de células grasas puede generar calor por fricción, aumentar la temperatura local y eliminar

exceso de grasa y toxinas del cuerpo a través de las glándulas sudoríparas, la circulación enterohepática y la linfa y En última instancia, lograr el efecto de disolver la grasa. Con tecnología de profundidad controlada, las partículas de diamante incrustadas de diferentes tamaños pueden frotar la piel a lo largo de su patrón, ajustar la fuerza de succión por medio del vacío y frotar con fuerza de presión negativa para explotar directamente la grasa gruesa. Por lo tanto, los efectos son muy obvios: mejora la circulación sanguínea, acelera la descomposición de la grasa, elimina los desechos, mejora el efecto de la eliminación de la celulitis, mejora de manera efectiva el estado del tejido areolar, elimina la grasa rebelde y mejora la condición de absorción suficiente de los productos dietéticos.

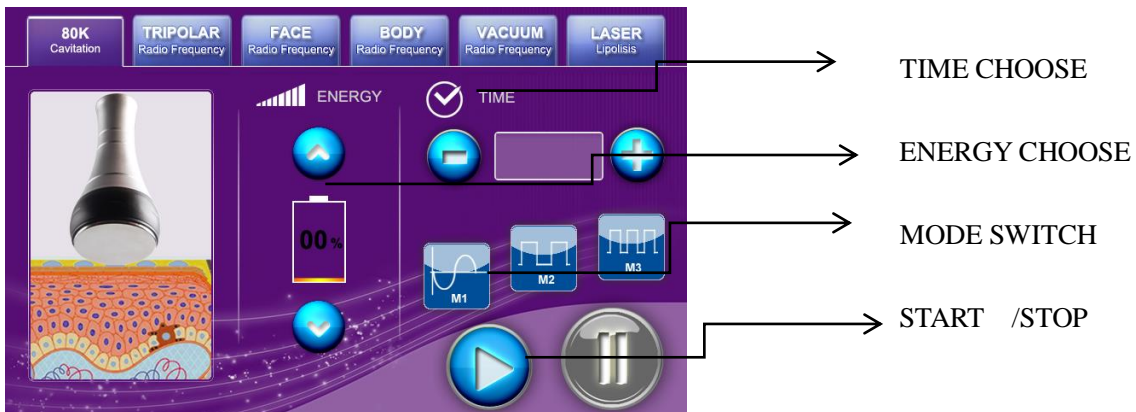


3. 40Khz ultrasónico encargarse de



Cabeza gorda de explosión de onda de sonido fuerte

Con una cabeza de onda de sonido fuerte colectiva, se puede emitir una onda de sonido fuerte de 40 K HZ al cuerpo humano para impactar ferozmente las células grasas y causar un movimiento de fricción entre las células grasas. Esto puede causar un consumo efectivo de calorías y humedad en las células grasas y reducir el tamaño de las células grasas. Qué más, onda de sonido la vibración V puede causar un impacto feroz de las células grasas para hacerlas explotar instantáneamente, reducir la cantidad de células grasas y lograr así los efectos de eliminar la grasa.

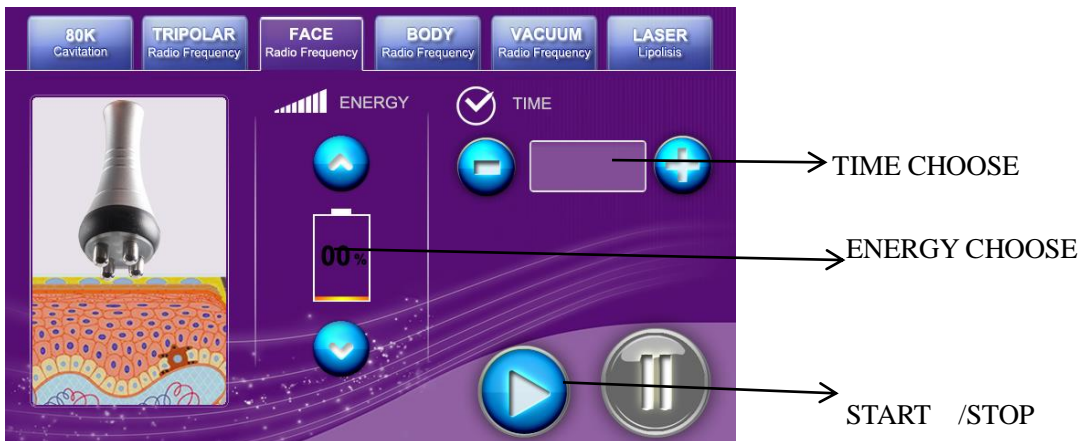


4. Mango de radiofrecuencia cuádruple -- Eliminación de arrugas faciales, tensado y levantamiento



Se utiliza un electrodo de acoplamiento capacitivo para transmitir energía de ondas de radio y generar un campo eléctrico para entrar en el tejido subcutáneo a través de la superficie de la piel. en la alta frecuencia

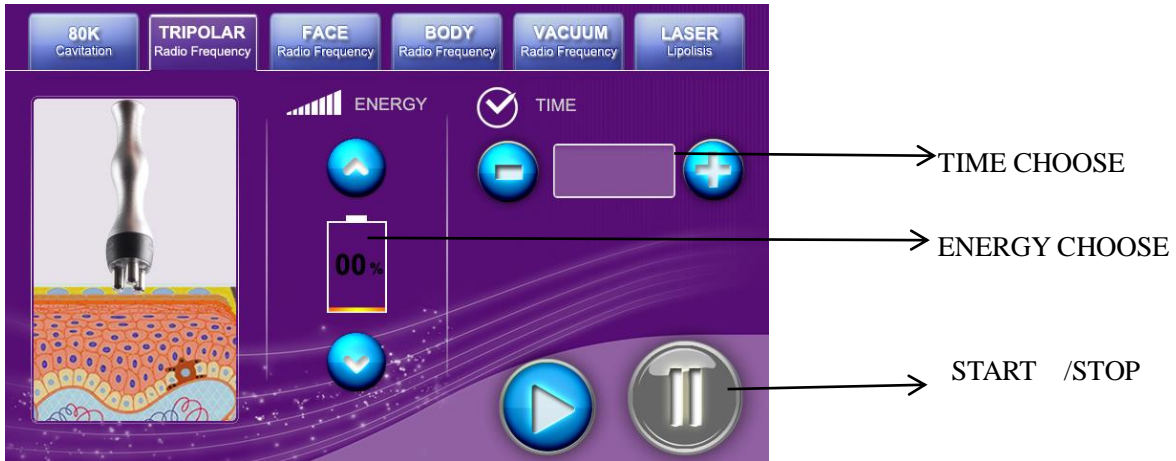
de 450khz, este campo eléctrico cambia su polaridad por 450.000 veces por segundo. Para responder a la rápida cambio en el electrodo, direcciones de partículas eléctricas la piel también se modifican. En ese momento, la resistencia eléctrica natural del tejido subcutáneo se mueve y genera energía térmica. Como el colágeno de la dermis papilar puede encogerse inmediatamente cuando la temperatura está dentro del rango de 60 a 70 grados centígrados, después del tratamiento antiarrugas, el cliente puede sentir inmediatamente los efectos de estiramiento de la piel a medida que se levanta y reafirma. Cuando el colágeno se produce continuamente, el grosor y la densidad de la dermis papilar de la piel pueden aumentar para eliminar arrugas, eliminar cicatrices, restaurar la elasticidad y el brillo de la piel y hacerla rubia y suave. Mientras se aumenta el colágeno, se genera piel fresca en la posición de operación y se eliminan las arrugas por gran cantidad de células. Además, cuando se separa la corteza sin elasticidad o con una gruesa capa córnea en el área con arrugas, la piel circundante también se renovará.



5. Mango facial tripolar



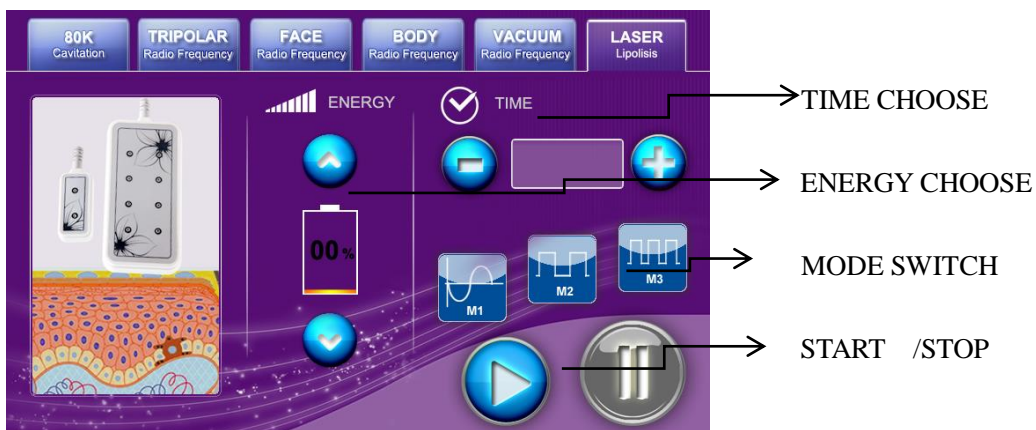
Stick para potenciar el rejuvenecimiento: uso de positivos y negativos Las células de la piel liberan energía de activación de microcorriente, de modo que la síntesis rápida de fibroblastos Colágeno, la piel elástica vuelve al compacto original, la piel que hace que la piel estimule la tensión muscular aumenta, por lo tanto gradualmente eliminar las arrugas, prevenir el envejecimiento de la piel, restaurar la elasticidad de la piel, facial mejora.



6. mango de lipólisis láser



La lipólisis láser emite niveles bajos de energía láser, lo que crea una señal química en las células grasas, descompone los triglicéridos almacenados en ácidos grasos libres y glicerol y los libera a través de canales en las membranas celulares. Los ácidos grasos y el glicerol luego se transportan por todo el cuerpo a los tejidos que los utilizarán durante el metabolismo para crear energía. Este proceso de liberación de ácidos grasos es una respuesta natural del cuerpo cuando el cuerpo necesita usar las reservas de energía almacenadas, por lo que la lipólisis láser no crea ninguna reacción antinatural en el cuerpo ni afecta ni daña las estructuras circundantes, como la piel, la sangre, vasos y nervios periféricos. Un período de ejercicio posterior al tratamiento asegurará el metabolismo completo y, por lo tanto, la eliminación del cuerpo de los ácidos grasos liberados.



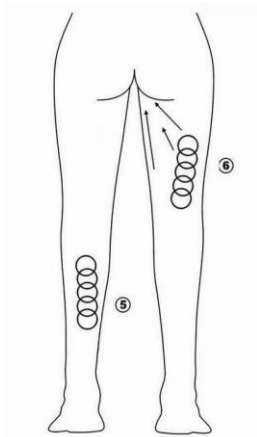
Precaución para el uso de RF

1. Esteticista debe usar guantes aislantes durante la operación.
2. No use ningún aglet, tanto para el esteticista como para los usuarios.
3. La sonda del electrodo debe estar completamente en contacto con la piel.
4. No haga que el electrodo de RF permanezca en ninguna parte sin moverse. Quédatelo moviéndose sobre la piel lentamente.
5. La piel alrededor de los ojos y la frente es muy delgada, la intensidad de salida de RF debe estar relativamente debilitado.
6. No contacte la piel con unipolar cuando use bipolar, tripolar, cabeza de trabajo de RF hexpolar de lo contrario producirá descarga de pulso, gel pasta, etc. Los productos como el gel pueden evaporarse en una niebla.

Uso de la guía

1. Dibujo esquemático de operación del cabezal de trabajo de explosión de cavitación de 40K

Masajea la grasa del muslo en círculos.

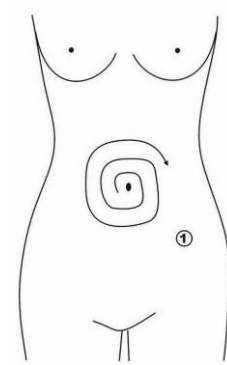


2. Dibujo esquemático de funcionamiento del cabezal de trabajo láser sextupolo RF para

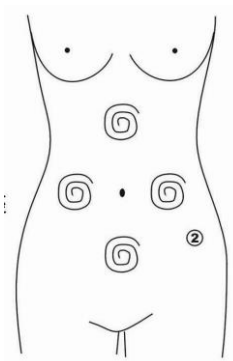
cuerpo

Cuidado de cintura y abdomen (25 minutos , 2-3 días/hora)

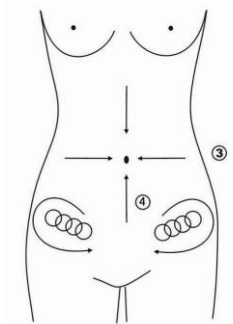
① Masaje al ombligo como centro y ampliando gradualmente el rango



② Nido de pecho de masaje, ambos lados del abdomen anterior y debajo del ombligo (en diamante) de adentro hacia afuera en círculos.

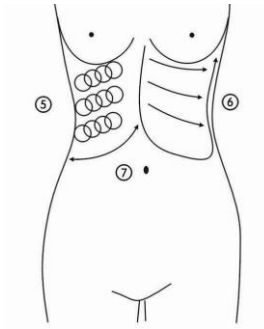


③ Concentró la grasa de 4 direcciones al ombligo como centro.



④ Masajee desde el final de la pelvis hasta la ingle en círculos.

⑤ Masajee desde la costilla interior hasta el borde exterior en círculos.

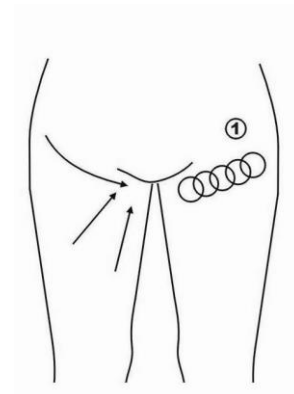


⑥ Masajee de un lado a otro desde la costilla interior hasta el borde exterior en línea recta

⑦ Lifti Hip y la parte inferior del cuidado del cuerpo (30 minutos , 2-3 días/tiempo)
utilizó el

Φ sonda D50mm

Concentrada la grasa a la ingle en círculos o en línea recta. ng desde la costilla interior hasta el borde exterior después del masaje.



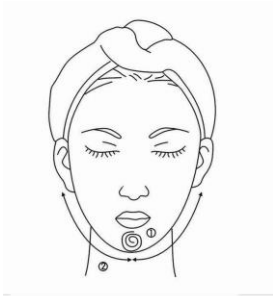
3. Dibujo esquemático de funcionamiento de la lipólisis láser.



4 . Dibujo esquemático de funcionamiento del cabezal de trabajo Tripolar RF para cara

① Masajee el centro de la mandíbula en círculos para producir calor profundo.

② Masajee la mandíbula inferior en líneas.



③ Masajear la zona triangular de ambos lados del rostro en círculos.

③ Masaje desde la mandíbula hasta el ángulo de la boca hasta la oreja en líneas.

④ Masaje desde la mandíbula hasta el ángulo de la boca hasta la oreja en líneas.



ADVERTENCIA

1. Mujeres embarazadas o mujeres durante la menstruación.

2. Epileptico
3. Pacientes con malignidad .
4. Paciente cuya herida después de la operación no ha cicatrizado.
5. Inflamación aguda o pacientes epidémicos .
6. Quienes con enfermedades del corazón o con marcapasos cardíaco..
7. Quién con enfermedad renal (cálculos biliares).
8. Quién fue objeto de metal incrustado o gel de sílice .
9. Quién en la menstruación, período de control de la natalidad , emisión período de incontinencia , o aceptar la operación de barriga.
10. Cuyo cuerpo siempre lleva mucho calor interior.
11. quien tiene la genetica hipersensibilidad _

Listado de paquetes

Máquina principal 1 unidad

Cabezal de cavitación 40K 1 unidad

RF tripolar cabeza 1 unidad

Cabeza RF cuadrupolo 1 unidad

Mango Sixpolar RF 1 unidad

Lipo Laser Pads 8 unidades (6 grandes, 2 pequeñas)

Cable de alimentación 1 unidad

Manual 1 unidad

Voltaje nominal de entrada : CA220V-240V 50HZ/CA110V-120V 60Hz

AVISO

1. Asegúrese de utilizar el gel ultrasónico especial.
2. Evite golpearlos la cabeza.
3. Para evitar quemarse la cabeza, durante la operación, prepare suficiente gel ultrasónico.

4. No te quedes en un solo lugar, evita tratar en el hueso.
5. No use productos desinfectantes para desinfectar la cabeza de los EE. UU. Sugerimos el algodón mojado o toalla seca suficiente.
6. Compruebe el cable de alimentación de la máquina si está bien conectado.
7. Si la máquina no se utilizará durante un tiempo prolongado, apáguela y apáguela.
8. Quítese toda la decoración metálica del operador y del cuerpo del paciente.
9. Si continúa usando 1 hora, detenga la máquina unos 10 minutos y luego vuelva a usarla.
10. Durante la operación, asegúrese de no aceptar otro tratamiento.