
Bitácora

Modelo: Picosegundo Personal

Marca: SILUET PERFECT

En base a lo establecido en la **NOM-016-SSA3-2012**

Numerales:

-**5.1.13** Llevar a cabo el mantenimiento preventivo y correctivo de la infraestructura física, instalaciones, equipamiento mecánico y electromecánico del establecimiento, de acuerdo con los estándares recomendados por el fabricante, su vida útil y las necesidades de la unidad operativa, asimismo, registrarlo en las bitácoras de control. El personal que opera los equipos, debe comprobar documental mente haber recibido capacitación en el uso, conservación y mantenimiento de los equipos que opera, según corresponda.

-**5.1.13.1** El mantenimiento preventivo y correctivo del equipo, deberá llevarse a cabo de acuerdo con los estándares recomendados por el fabricante, su vida útil y las necesidades de la unidad hospitalaria o de belleza, dichas acciones, deberán ser registradas.

Este equipo es exclusivamente para uso estético

CONTENIDO:

- Manual de Fábrica
- Traducción al Español del Manual de Fabrica
- Ficha técnica del Equipo
- Protocolos para Utilizar el Equipo
- Clasificación de Riesgo Sanitario

Es de interés General saber los requisitos que COFEPRIS puede solicitar durante una inspección, los cuales describimos a continuación:

Documentación oficial. Debe contar con un Aviso de Funcionamiento y Aviso de Responsable Sanitario con título profesional y contar con la documentación completa de los profesionales de la salud que laboran en el establecimiento. Deben estar a a vista el título profesional y la cédula de medicina general y/o especialista de los médicos que laboran en el consultorio.

Rotulación. Debe poner a la vista del público el título profesional del médico que brinda la atención medica y un rótulo que indique el horario de su asistencia.

Espacio físico externo. El consultorio debe contar con sala de espera y recepción, con un mínimo de seis lugares por consultorio; además de tener accesos para pacientes con discapacidades diferentes y adultos mayores.

Espacio físico interno. El inmueble debe contener áreas de interrogatorio y de exploración física delimitada con un elemento físico que debe incluir un lavabo funcional, jabón y toallas desechables.

Además de contar con servicios sanitarios para los usuarios.

Expediente clínico. En relación a este punto, debes tener los expedientes clínicos de los pacientes, con un periodo de antigüedad mínimo de 5 años, además de contar con un área que permita guardarlos, tal y como lo establece la NOM-004-SSA3-2012.

En caso de utilizar Expediente clínico electrónico, es necesario que este cumpla con lo establecido en la NOM 024 SSA3 2010 respecto a seguridad y niveles de acceso.

Documentación interna. La clínica o consultorio debe tener hoja diaria para el registro de pacientes y contar con un recetario médico impreso que cumpla con los lineamientos vigentes como lo es: el Nombre del Médico, Institución que expide el título, Número de Cédula Profesional, Domicilio del Establecimientos y fecha de expedición.

Es necesario contar con Manual de Organización y procedimientos del consultorio en donde se detallen las políticas de atención a pacientes.

Seguridad e Higiene. El área comprendida para consultorio debe contar con un bote para bolsas de basura municipal, bote con bolsa roja para residuos biológicos-infecciosos (que se deben de llenar a menos del 80% de su capacidad), así como tener contenedor rígido para punzocortantes. Sin olvidar la conservación, el aseo, buen estado y mantenimiento del consultorio, así como de equipos y utensilios.

Es necesario contar con un contrato de recolección de basura considerada RPBI para el correcto destino de la basura contaminada y que esta no sea mezclada con la basura municipal.

Prevención. El área destinada para atención médica, debe contar con un botiquín de urgencias, también incluir un extintor y ruta de evacuación con señales alfabéticas y analógicas.

En caso de que el establecimiento se encuentre fuera de la CDMX se puede buscar en la Ley de salud de la entidad federativa correspondiente, aquí se da ejemplo:

Artículo 107.- ... DE LA LEY de salud de la ciudad de México

En el caso de las peluquerías, salones de belleza y masaje, estéticas, centros de arreglo estético de uñas de manos y pies, de tratamientos capilares, faciales y corporales de belleza al público y similares que no requieran de intervención médica en cualquiera de sus prácticas, sólo darán aviso de funcionamiento a la Agencia (COFEPRIS) y quedan sujetos a las disposiciones de la Ley de Establecimientos Mercantil

Picosegundo Personal



Auténtico bolígrafo láser de picosegundo Neatcell para acné / lunares / manchas / pecas / tatuajes

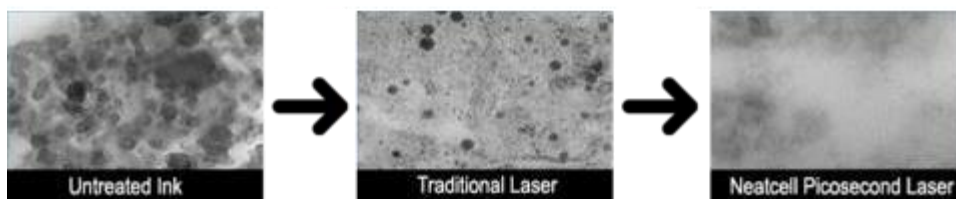
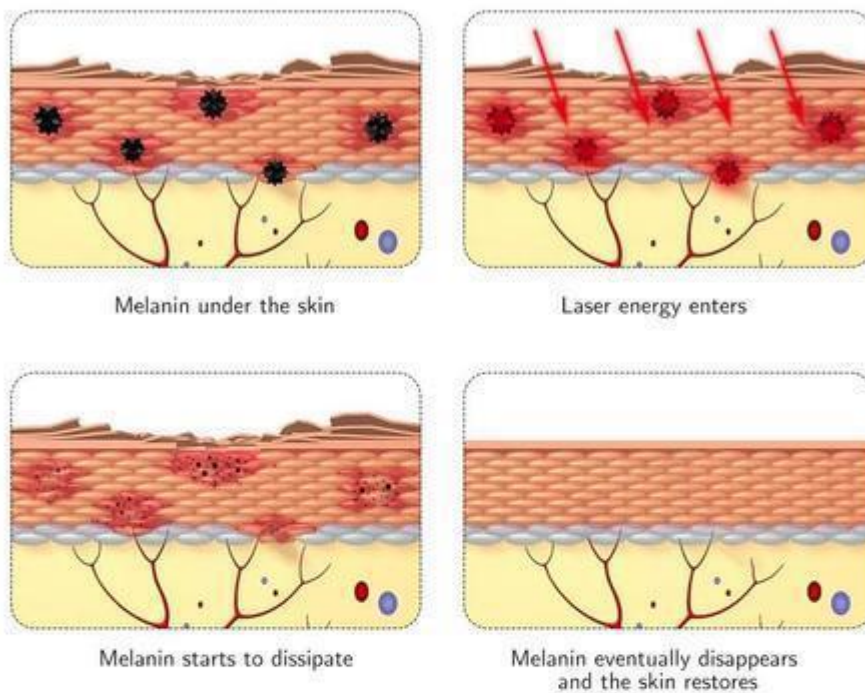
El rayo láser del lápiz láser de picosegundo puede convertir eficazmente la melanina en partículas finas para promover el metabolismo de la piel y reducir los depósitos de melanina. Este lápiz láser de picosegundo es una de las herramientas de belleza más populares, ampliamente utilizado en el cuidado personal de la piel, salones y centros de belleza. Con él, no solo puede ahorrar mucho dinero, sino también mucho tiempo.

características:

- **Profesional:** S uitable para el hogar, salón de belleza y centro de formación de uso.
- **Eficiente:** el rayo láser puede resolver eficazmente la melanina en partículas finas para promover el metabolismo de la piel y reducir los depósitos de melanina.
- **Más rápido:** rayo láser más rápido y energía láser más enfocada para limpiar y eliminar problemas de melanina de larga data.
- **Efectivo:** rayo láser más potente. no daña los tejidos de la piel y limpia de forma más completa.
- **Integral:** reduce las pecas y las manchas oscuras, refina la piel desde dentro.
- **Seguro:** indoloro y sin daños a los tejidos de la piel, seguro de usar.



El lápiz láser de picosegundo Neatcell entrega energía tan rápidamente (en billonésimas de segundo) que las partículas diminutas que componen el pigmento y la tinta del tatuaje vibran y se rompen sin quemar el tejido circundante. Aún más impresionante, la revolucionaria tecnología de Picosecond Laser Pen está diseñada para aprovechar los procesos de curación natural del cuerpo para restaurar la piel joven de formas nunca antes posibles. Utilizando la tecnología patentada de lentes Focus, el lápiz láser de picosegundo convierte efectivamente la energía del láser en ondas de presión suaves que activan la señalización celular, los procesos de comunicación natural del cuerpo y uno de los descubrimientos médicos más emocionantes de la historia reciente.




¿Cuánto tiempo tardará?

*Para comenzar a ver resultados, recomendamos **1-3 exposiciones por semana, repetidas durante 4 semanas.** Esto le da a todos los pigmentos el tiempo adecuado para comenzar a desnaturalizarse y **causar una decoloración visible.** Este proceso se conoce como fotoablación.*

Abajo : Un compromiso de 1 mes con la pluma de picosegundo ha eliminado casi por completo a Davids Neck Tattoo. Con la tecnología Q-Switch tradicional, estos resultados habrían costado miles, con un tiempo de curación extenso y un alto riesgo de infección. Esto se logró usando la luz roja.

La exposición continua y repetida a su tatuaje hizo que los pigmentos se debilitaran y se rompieran, **sin dolor** y **desvaneciendo** gradualmente **su tatuaje** .

La imagen a continuación muestra el desvanecimiento que puede esperar con cada tratamiento.



¿Cuál es la diferencia entre la luz **azul** y la luz **rojo** ?

- El poder y el efecto del lápiz de picosegundos de luz **azul** es más fuerte, requiere un funcionamiento más profesional. Se recomienda llevar gafas (se incluyen gafas). Debe presionar el botón del interruptor cuando use el lápiz **azul** , mientras que no es necesario para el lápiz láser **rojo** .
- El lápiz láser **azul** tiene 9 modos de salida, diferente frecuencia de salida y longitud de onda. Nota: el nivel 9 es la frecuencia más bajo para **B lue** lápiz láser
- El lápiz láser **rojo** tiene 3 modos de salida, salida continua, salida de intervalo de 1-3 segundos y salida de intervalo de 5-7 segundos.
- Si tiene un tatuaje de color negro, lo mejor es usar el lápiz láser **rojo de** picosegundos . Si se trata de un tatuaje más colorido, lo mejor es usar el lápiz láser **azul de** picosegundos .

- El lápiz de picosegundos de luz **roja** es para uso personal en el hogar, puede operarlo usted mismo. Su poder y efecto es menor que la luz azul.
- El lápiz de picosegundos de luz **azul** es para uso en salones de belleza o si alguien puede ayudarlo a operarlo .
- Ambos colores pueden eliminar lunares, lentigos , cicatrices de acné negro, tatuajes, tatuajes de cejas, microblading de cejas y cualquier otra melanina.

Picosegundo de luz

azul La luz azul tiene nueve niveles de potencia del 1 al 9. Tenga en cuenta que el nivel uno de la luz azul es el más fuerte. Usando el botón de frecuencia, puede alternar estos niveles. Cuando dispara el láser, la luz azul se disparará en pequeños incrementos hasta que suelte el botón. **Picosegundo de luz**

roja La luz roja tiene tres niveles de potencia: uno, dos y tres. Usando el botón de frecuencia, puede alternar estos niveles. Cuando dispara el láser, la luz roja se disparará continuamente hasta que suelte el botón.

Cómo utilizar el lápiz láser de picosegundo Neatcell

1. Conecte la alimentación, permita que el dispositivo se encienda, la pantalla digital se mostrará cuando se complete.
2. Presione el botón " Inten " y " Fre / Hz" para seleccionar la intensidad y la frecuencia. Sugerimos comenzar la operación desde la intensidad y frecuencia más bajas, luego actualizar según sea necesario. Nota: el nivel 9 es la frecuencia más baja para el lápiz láser azul.
3. Use gafas protectoras (incluidas) Nota: Se recomienda usar gafas protectoras con el láser azul debido al rápido parpadeo. La protección auditiva es opcional debido a los fuertes pitidos.
4. Coloque el orificio del bolígrafo hacia el lugar donde desea operar . Nota: para el lápiz láser azul le sugerimos que NO permanezca en el mismo lugar durante más de 2 segundos.
5. Cubra el área con esencia de reparación después de la operación. Repita para usar la esencia reparadora en los días siguientes. No lo exponga al sol, de lo contrario la piel se quemará y se pondrá roja.
6. Repita estos pasos cada pocos días si es necesario

Preguntas frecuentes

P: ¿Se recuperará después de la terapia con lápiz láser de picosegundos?

R : La pluma pico láser utiliza un láser de picosegundos para descomponer las partículas de melanina en la parte inferior de la piel en

polvo, que luego es metabolizado por su cuerpo. Sin embargo, es necesario proteger su piel en la etapa posterior, porque la melanina está activa y algunos factores como la radiación ultravioleta, quedarse despierto hasta tarde, escasez de agua en la piel a largo plazo, los trastornos endocrinos pueden estimular las células negras para que secreten una gran cantidad de partículas de melanina. Entonces, en el período posterior, debe prestar atención a fortalecer el protector solar, hacer un buen trabajo de hidratación, prestar atención al descanso, luego estará bien controlado.

Q: ¿Cuáles son los efectos secundarios de la pluma láser Picosecond?

R: El tiempo de tratamiento está en el nivel de picosegundos, 1000 veces más rápido que el instrumento láser tradicional. El tratamiento ha terminado antes de destruir los tejidos alrededor. El láser de picosegundos tiene un poder de explosión muy fuerte para la melanina. Las pequeñas partículas se pueden metabolizar fácilmente y pueden acortar el número de tratamientos. Los instrumentos láser tradicionales necesitan 10 veces, mientras que los picosegundos solo necesitan de 2 a 3 veces, por lo que la piel no sufrirá la estimulación y reparación repetidas. Todo el proceso de tratamiento es muy seguro y eficaz.

P: ¿Duele el tratamiento con láser de picosegundos?

R : Hay una sensación de calor hormigueante durante el proceso de tratamiento. Cuanto mayor sea la distribución del pigmento, más obvio será, pero la velocidad será muy rápida, terminará en 5-10 minutos y el dolor es completamente aceptable.

P: ¿Te deja cicatrices en la cara?

R : Este definitivamente no es el caso, porque la velocidad de está en el nivel de picosegundos, por lo que el tiempo es realmente corto. Además, los picosegundos son específicos para la melanina, no afectan a los demás. El pico láser ni siquiera puede romper un globo, por lo que no dañará su piel.

El paquete incluye:

1x lápiz láser picosegundo

1x cable de carga; 1x gafas de seguridad; 1x pegatina de reparación; 1x Manual de usuario del lápiz láser de picosegundos (inglés)

1x "Eliminación de tatuajes con láser: todo lo que necesita saber" PDF

Información de seguridad

- ADVERTENCIA: NO APUNTE EL PICO-LÁSER A LOS OJOS, PUEDE RESULTAR EN DAÑO.
- Utilice una exposición máxima de 1-2 segundos en cada área.
- Use las gafas de seguridad incluidas durante la operación.
- Lea las instrucciones con atención; no debe usarse en los ojos ni alrededor de ellos.

Clasificación de Riesgos Sanitarios

Se hace de su conocimiento que en base a los lineamientos y criterios para la Clasificación de Dispositivos médicos con base a su nivel de Riesgo Sanitario, especificando que en las categorías de dispositivos médicos, SP trabaja sus productos con

Categoría I.- Equipo Médico y VI.- Productos Higiénicos.

Entrando en Clasificación Clase I.- Insumos conocidos en la práctica médica y que su seguridad y eficacia están comprobadas y generalmente no se introducen al organismo.

De igual manera en el DOF con fecha del 22/12/2014 aparecen descritos en sus rubros 498, 906, 908, 909, 1084, 1085, 1096, 1226, 1269, 1282, 1283,

1319, 1321, 1328, 1329, 1330; Como insumos para la salud considerados de bajo riesgo para efectos de obtención del registro sanitario, y de aquellos productos que por su naturaleza, características propias y uso no se consideran como insumos para la salud y No requieren Registro Sanitario.