

Modelo: GLAMOUR SLIM

Marca: SILUET PERFECT.

En base a lo establecido en la **NOM-016-SSA3-2012**

Numerales:

-5.1.13 Llevar a cabo el mantenimiento preventivo y correctivo de la infraestructura física, instalaciones, equipamiento mecánico y electromecánico del establecimiento, de acuerdo con los estándares recomendados por el fabricante, su vida útil y las necesidades de la unidad operativa, asimismo, registrarlos en las bitácoras de control. El personal que opera los equipos, debe comprobar documentalmente haber recibido capacitación en el uso, conservación y mantenimiento de los equipos que opera, según corresponda.

-5.1.13.1 El mantenimiento preventivo y correctivo del equipo, deberá llevarse a cabo de acuerdo con los estándares recomendados por el fabricante, su vida útil y las necesidades de la unidad hospitalaria o de belleza, dichas acciones, deberán ser registradas en las bitácoras.

Este equipo es exclusivamente para uso estético

CONTENIDO:

- Manual de Fábrica
- Traducción al Español del Manual de Fabrica
- Ficha técnica del Equipo
- Protocolos para Utilizar el Equipo
- Clasificación de Riesgo Sanitario

Es de interés General saber los requisitos que COFEPRIS puede solicitar durante una inspección, los cuales describimos a continuación:

Documentación oficial. Debe contar con un Aviso de Funcionamiento y Aviso de Responsable Sanitario con título profesional y contar con la documentación completa de los profesionales de la salud que laboran en el establecimiento. Deben estar a la vista el título profesional y la cédula de medicina general y/o especialista de los médicos que laboran en el consultorio.

Rotulación. Debe poner a la vista del público el título profesional del médico que brinda la atención médica y un rótulo que indique el horario de su asistencia.

Espacio físico externo. El consultorio debe contar con sala de espera y recepción, con un mínimo de seis lugares por consultorio; además de tener accesos para pacientes con discapacidades diferentes y adultos mayores.

Espacio físico interno. El inmueble debe contener áreas de interrogatorio y de exploración física delimitada con un elemento físico que debe incluir un lavabo funcional, jabón y toallas desechables.

Además de contar con servicios sanitarios para los usuarios.

Expediente clínico. En relación a este punto, debes tener los expedientes clínicos de los pacientes, con un periodo de antigüedad mínimo de 5 años, además de contar con un área que permita guardarlos, tal y como lo establece la NOM-004-SSA3-2012.

En caso de utilizar Expediente clínico electrónico, es necesario que este cumpla con lo establecido en la NOM 024 SSA3 2010 respecto a seguridad y niveles de acceso.

Documentación interna. La clínica o consultorio debe tener hoja diaria para el registro de pacientes y contar con un recetario médico impreso que cumpla con los lineamientos vigentes como lo es: el Nombre del Médico, Institución que expide el título, Número de Cédula Profesional, Domicilio del Establecimientos y fecha de expedición.

Es necesario contar con Manual de Organización y procedimientos del consultorio en donde se detallen las políticas de atención a pacientes.

Seguridad e Higiene. El área comprendida para consultorio debe contar con un bote para bolsas de basura municipal, bote con bolsa roja para residuos biológicos-infecciosos (que se deben de llenar a menos del 80% de su capacidad), así como tener contenedor rígido para punzocortantes. Sin olvidar la conservación, el aseo, buen estado y mantenimiento del consultorio, así como de equipo y utensilios.

Es necesario contar con un contrato de recolección de basura considerada RPBI para el correcto destino de la basura contaminada y que esté anexada a la basura municipal.

Prevención. El área destinada para atención médica, debe contar con un botiquín de urgencias, también incluir un extintor y ruta de evacuación con señales alfabéticas y analógicas.

En caso de que el establecimiento se encuentre fuera de la CDMX se puede buscar en la Ley de salud de la entidad federativa correspondiente, aquí se da el ejemplo:

Artículo 107.- ... DE LA LEY de salud de la ciudad de México

En el caso de las peluquerías, salones de belleza y masaje, estéticas, centros de arreglo estético de uñas de manos y pies, de tratamientos capilares, faciales y corporales de belleza al público y similares que no requieran de intervención médica en cualquiera de sus prácticas, sólo darán aviso de funcionamiento a la Agencia (COFEPRIS) y quedan sujetos a las disposiciones de la Ley de Establecimientos Mercantiles

**MANUAL DE USUARIO
GLAMOUR SLIM
MODELO: WL-WD675-A
MARCA: MYCHWAY**



Precauciones y Contraindicaciones.

1. Asegúrese de usar el gel ultrasónico especial.
2. Evite golpear el cabezal.
3. Para evitar quemar el cabezal, durante la operación, prepare suficiente gel de ultrasonido.
4. No se quedará en un lugar fijo, evite tratar el hueso.
5. No utilizar productos desinfectantes para desinfectar el cabezal. Sugerimos el algodón mojado o la toalla seca lo suficiente.
6. revisar que el cable de alimentación de la máquina si está bien conectado.
7. Si la máquina no se va a utilizar durante un tiempo, apáguela con el botón Stop y apáguela por la parte trasera.
8. Retirar toda la decoración metálica del operador y del paciente.
9. Si continúa usando 1 hora, detenga la máquina unos 10 minutos y luego volverá a utilizarla.
10. Durante la operación, asegúrese de no aceptar otro tratamiento.

No utilizar en:

1. Mujeres embarazadas o mujeres durante la menstruación.
2. Epiléptico
3. Pacientes con malignidad.
4. Paciente cuya herida después de la operación no ha cicatrizado.
5. Inflamación aguda o pacientes epidémicos.
6. Con enfermedades cardíacas o con marcapasos cardíacos.
7. Con enfermedad renal (cálculos biliares).
8. Quién tenga objeto de metal incrustado o gel de sílice.
9. Quién en la menstruación, período de control de la natalidad, período de incontinencia de emulsión, o aceptar la operación del vientre.
10. Cuyo cuerpo siempre toma mucho calor interior.
11. Quien tiene la hipersensibilidad genética.

ESTE EQUIPO ES SOLO PARA USO ESTETICO

TRABAJO PRINCIPAL

Con una cabeza de onda de sonido fuerte colectiva, se puede emitir una onda de sonido fuerte para hacer vibrar las células de grasa a la máxima velocidad y producción de bolsas de aire de vacío dentro y fuera de las células de grasa, impactar con fuerza las células de grasa para generar una explosión introvertida y desintegrar los triglicéridos en glicerol y ácidos grasos libres. Luego, las ondas de RF a una frecuencia de 1 MHz se utilizan para agotar el glicerol integrado y los ácidos grasos libres a través de la circulación hepatoenteral. Finalmente, el RF de vacío y el electrodo de energía se utilizan para posicionar y tensar la grasa.

PANEL DE CONTROL

Haga clic en la imagen del identificador correspondiente, ingrese a la interfaz de operación

Función del instrumento y principios de tratamiento

Funciones para el cuerpo

- Eliminar el exceso de grasa, quemar grasa, escultura, curva perfecta
- Drenaje linfático corporal y promover la circulación sanguínea
- Explosar las células grasas y disolver la celulitis rebelde
- Eliminar el exceso de grasa del brazo, muslo, cintura y cadera, dar forma a las líneas del cuerpo, prevenir la relajación
- Mejorar las estrías; Fortalecer la elasticidad de los fibroblastos de los tejidos.
- Forma corporal: levantamiento y aprieta brazos, muslos, escultura de cintura y abdomen donde la relajación después del embarazo, mejora la celulitis.

Para la cara - Blanqueamiento y anti-embotamiento

- Ajuste y estiramiento de la piel, reducir las arrugas finas
- Expulsa la toxina extra y resuelve el pigmento y la mancha
- Restaura la tonificación y elasticidad de la dermis
- Drenaje linfático para la cara y remodela la silueta
- Mejora la textura de la piel y elimina la flacidez de los ojos
- Efecto lifting inmediato piel revitalizada y área del contorno de ojos elevados
- Solución poderosa contra estresores ambientales

Para ojos alrededor

- Mejora en la circulación
- Piel compacta, contracción de los poros e hinchazón de los ojos
- Elimina arrugas, ojeras, bolsas para los ojos
- Haz la piel suave y delicada, flexibilidad.

1. CUERPO RF

Al estar integrado con la tecnología de radiofrecuencia y la radiofrecuencia más avanzada, el instrumento puede alcanzar directamente el cuerpo gordo profundamente asentado y tener la excelencia del posicionamiento dirigido de RF. En el estado de actividad rápida, el tejido de las células grasas puede generar calor por fricción, aumentar la temperatura local y eliminar el exceso de grasa y toxinas del cuerpo a través de las glándulas

sudoríparas, la circulación enterohepática y la linfa y finalmente lograr el efecto de disolver la grasa. Con tecnología de profundidad controlada, incrustaciones Las partículas de diamante de diferentes tamaños pueden frotar la piel a lo largo de su patrón, ajustar la fuerza de succión mediante aspiración al vacío y frotar con presión negativa una fuerza fuerte para explotar directamente la grasa espesa.

2. RF Fuerte fuerza explosión grasa y extracción de grasa

Cabeza de grasa de explosión de onda de sonido fuerte Con la cabeza de onda de sonido fuerte colectiva, se puede emitir una onda de sonido fuerte al cuerpo humano para impactar ferozmente a las células de grasa y causar un movimiento de fricción entre ellas. Esto puede causar un consumo efectivo de calorías y humedad en las células grasas y reducir el tamaño de las células grasas. Además, la vibración de la onda de sonido puede causar un fuerte impacto de las células adiposas para hacerlas explotar instantáneamente, reducir la cantidad de células adiposas y así lograr los efectos de eliminar la grasa.

3. Vacuum RF

Para remodelar el cuerpo y la cara. La máquina de explosión de grasa Vacío + RF para pérdida de peso puede promover el metabolismo de los tejidos, repeler la celulitis, lo que produce gránulos de grasa en diferentes profundidades y la energía de fusión impactante, y el receptor más profundo puede obtener gránulos en 3CM de grosor de piel, y una rápida expansión y calentamiento rápido de la pared celular que excede los límites elásticos y surge células rotas, de modo que la combustión de ácidos grasos al mismo tiempo se rompe de una olla, no solo el consumo de quema de ácidos grasos sino también el vaciado más directo que reduce rápidamente el tamaño de gránulo.

4. RF Facial

La innovadora tecnología de RF multipolar con laminación completa puede reducir efectivamente pérdida de energía durante el parto y puede calentar simultáneamente la capa de dermis y capa adiposa, que podría tensar la piel y eliminar las arrugas. Además, es útil para quema de grasa y modelado del cuerpo. Como lo demuestra la prueba clínica científica para RF multipolar hasta ahora es reconocida como la forma más segura y efectiva de tensar la piel, eliminar arrugas y quemaduras cuerpo gordo y con forma al mismo tiempo, haciéndote más bonita y encantadora

5. BIO

Apéguese para mejorar: el uso de células de piel de liberación de energía de activación de micro-corriente positiva y negativa, de modo que la síntesis rápida de colágeno de fibroblastos, la piel elástica volver al compacto original, lo que hace que la piel estimule la tensión muscular y aumente gradualmente, eliminar las arrugas, previene el envejecimiento de la piel, restaurar la elasticidad de la piel, mejorar la cara.

6. Infrarrojo

Emite bajos niveles de energía infrarroja, lo que crea una señal química en las células grasas, descomponiendo los triglicéridos almacenados en ácidos grasos libres y glicerol y liberándolos a través de canales en las membranas móviles. Los ácidos grasos y el glicerol se transportan alrededor del cuerpo a los tejidos que usan durante el metabolismo para crear energía. Este proceso de liberación de ácidos grasos es una respuesta natural del cuerpo cuando el cuerpo necesita usar reservas de energía almacenada, por lo tanto, no está creando ninguna reacción antinatural en el cuerpo ni afectación de las estructuras circundantes como la piel, los vasos sanguíneos y nervios periféricos. Un período de ejercicio después del tratamiento asegura el metabolismo completo y, por lo tanto, la eliminación del cuerpo de los ácidos grasos liberados.

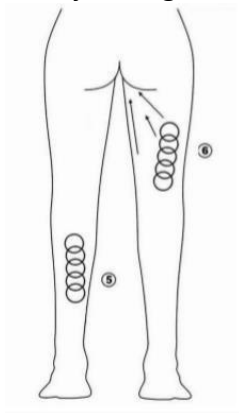
Este sistema infrarrojo puede iluminarse para penetrar en el nivel profundo de la piel para estimular el metabolismo, lo que resulta en un resultado de mantenimiento después del tratamiento de adelgazamiento Banda de placa láser atada en el sitio de la necesidad de perder peso , haga infrarrojo durante 20 minutos.

Precaución para usar RF

1. El esteticista debe usar guantes aislantes durante la operación.
 2. No utilizar ningún aglet, tanto para la esteticista como para los usuarios.
 3. La sonda del electrodo debe estar completamente en contacto con la piel.
 4. No haga clic en el electrodo de RF permanente en ninguna parte sin moverse. Manténgalo moviéndose lentamente sobre la piel.
 5. La piel alrededor de los ojos y el frente es muy delgada, la intensidad de salida de RF debe estar relativamente debilitada.
 6. No toque la piel con unipolar cuando use un cabezal de trabajo RF bipolar, tripolar, hexapolar, de lo contrario producirá pulso, gel pasta, etc.
- Los productos como el gel pueden evaporarse en una niebla.

Orientación de uso

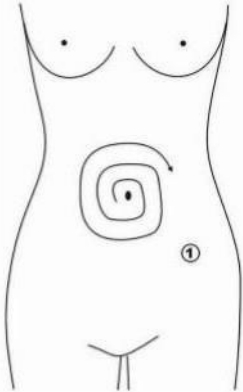
1. Dibujo esquemático de la operación de Ultrasonido, explotar cabeza de trabajo masajear la grasa del muslo en círculos



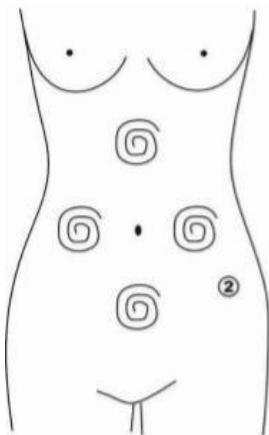
2. Dibujo esquemático de la operación del cabezal de trabajo láser de sextupolo RF para el cuerpo

Cuidado de la cintura y el abdomen (25 minutos , 2-3 días / tiempo)

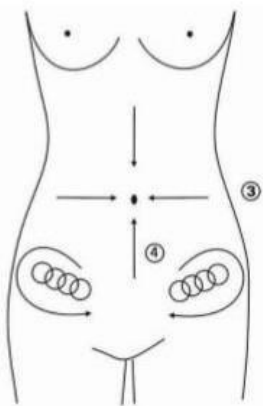
1. Masaje en el ombligo como centro y ampliando gradualmente el rango



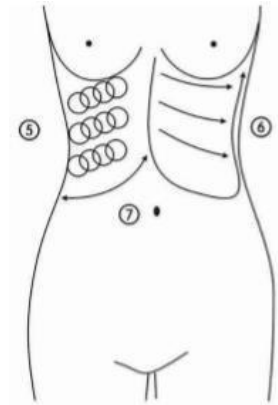
2. Masajee el nido en el pecho, a ambos lados del abdomen anterior y debajo del ombligo (en forma de diamante) desde adentro hacia afuera en círculos.



3. Concentre la grasa de 4 direcciones al ombligo como centro

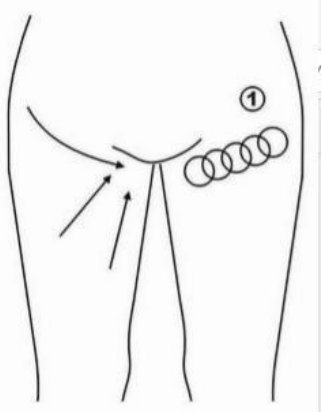


4. Masajee desde el extremo de la pelvis hasta la ingle en círculos.
5. Masajee desde la costilla interna hasta el borde externo en círculos.

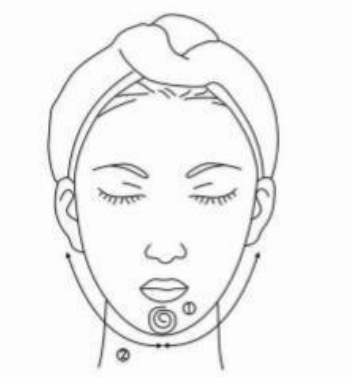


6. Masaje de ida y vuelta desde la costilla interna hasta el borde externo en línea recta

7. Levante la cadera y la parte inferior del cuidado del cuerpo (30 minutos, 2-3 días / tiempo) use la sonda Φ D50mm Concentre la grasa en la ingle en círculos o en línea recta. desde la costilla interna hasta el borde externo después del masaje.



3. Dibujo esquemático de la operación del cabezal de trabajo tripolar RF para la cara
 1. Masajee el centro de la mandíbula en círculos para producir calor profundo.
 2. Masajear la mandíbula inferior en líneas.



3. Masajee la zona del triángulo de ambos lados de la cara en círculos.
4. Masaje desde la mandíbula hasta el ángulo o la oreja en líneas.
5. Masajee desde la mandíbula hasta el ángulo o la oreja en líneas.



ESTE EQUIPO ES SOLO PARA USO ESTETICO

Clasificación de Riesgos Sanitarios

Se hace de su conocimiento que en base a los lineamientos y criterios para la Clasificación de Dispositivos médicos con base a su nivel de Riesgo Sanitario, especificando que en las categorías de dispositivos médicos, SP trabaja sus productos con

Categoría I.- Equipo Médico y VI.- Productos Higiénicos. Entrando en Clasificación Clase I.- Insumos conocidos en la práctica médica y que su seguridad y eficacia están comprobadas y generalmente no se introducen al organismo. De igual manera en el DOF con fecha del 22/12/2014 aparecen descritos en sus rubros 498, 906, 908, 909, 1084, 1085, 1096, 1226, 1269, 1282, 1283,

1319, 1321, 1328, 1329, 1330; Como insumos para la salud considerados de bajo riesgo para efectos de obtención del registro sanitario, y de aquellos productos que por su naturaleza, características propias y uso no se consideran como insumos para la salud y No requieren Registro Sanitario.