

# Bitácora

---

## Modelo: Cryo Robot 5 Manerales Marca: MYCHWAY

En base a lo establecido en la **NOM-016-SSA3-2012**

Numerales :

**-5.1.13** Llevar a cabo el mantenimiento preventivo y correctivo de la infraestructura física, instalaciones, equipamiento mecánico y electromecánico del establecimiento, de acuerdo con los estándares recomendados por el fabricante, su vida útil y las necesidades de la unidad operativa, asimismo, registrarlo en las bitácoras de control. El personal que opera los equipos, debe comprobar documentalmente haber recibido capacitación en el uso, conservación y mantenimiento de los equipos que opera, según corresponda.

**-5.1.13.1** El mantenimiento preventivo y correctivo del equipo, deberá llevarse a cabo de acuerdo con los estándares recomendados por el fabricante, su vida útil y las necesidades de la unidad hospitalaria o de belleza, dichas acciones, deberán ser registradas en las bitácoras.

***Este equipo es exclusivamente para uso estético***

### **CONTENIDO:**

- Manual de Fábrica
- Traducción al Español del Manual de Fabrica
- Ficha técnica del Equipo
- Protocolos para Utilizar el Equipo
- Clasificación de Riesgo Sanitario

*Es de interés General saber los requisitos que COFEPRIS puede solicitar durante una inspección, los cuales describimos a continuación:*

**Documentación oficial.** Debe contar con un Aviso de Funcionamiento y Aviso de Responsable Sanitario con título profesional y contar con la documentación completa de los profesionales de la salud que laboran en el establecimiento. Deben estar a a vista el título profesional y la cédula de medicina general y/o especialista de los médicos que laboran en el consultorio. Rotulación. Debe poner a la vista del público el título profesional del médico que brinda la atención medica y un rótulo que indique el horario de su asistencia.

Espacio físico externo. El consultorio debe contar con sala de espera y recepción, con un mínimo de seis lugares por consultorio; además de tener accesos para pacientes con discapacidades diferentes y adultos mayores.

**Espacio físico interno.** El inmueble debe contener áreas de interrogatorio y de exploración física delimitada con un elemento físico que debe incluir un lavabo funcional, jabón y toallas desechables. Además de contar con servicios sanitarios para los usuarios.

**Expediente clínico.** En relación a este punto, debes tener los expedientes clínicos de los pacientes, con un periodo de antigüedad mínimo de 5 años, además de contar con un área que permita guardarlos, tal y como lo establece la NOM-004-SSA3-2012.

En caso de utilizar Expediente clínico electrónico, es necesario que este cumpla con lo establecido en la NOM 024 SSA3 2010 respecto a seguridad y niveles de acceso.

**Documentación interna.** La clínica o consultorio debe tener hoja diaria para el registro de pacientes y contar con un recetario médico impreso que cumpla con los lineamientos vigentes como lo es: el Nombre del Médico, Institución que expide el título, Número de Cédula Profesional, Domicilio del Establecimientos y fecha de expedición.

Es necesario contar con Manual de Organización y procedimientos del consultorio en donde se detallen las políticas de atención a pacientes.

**Seguridad e Higiene.** El área comprendida para consultorio debe contar con un bote para bolsas de basura municipal, bote con bolsa roja para residuos biológicos-infecciosos (que se deben de llenar a menos del 80% de su capacidad), así como tener contenedor rígido para punzocortantes. Sin olvidar la conservación, el aseo, buen estado y mantenimiento del consultorio, así como de equipos y utensilios.

Es necesario contar con un contrato de recolección de basura considerada RPBI para el correcto destino de la basura contaminada y que esta no sea mezclada con la basura municipal.

**Prevención.** El área destinada para atención médica, debe contar con un botiquín de urgencias, también incluir un extintor y ruta de evacuación con señales alfabéticas y analógicas.

*En caso de que el establecimiento se encuentre fuera de la CDMX se puede buscar en la Ley de salud de la entidad federativa correspondiente, aquí se da ejemplo:*

## **Artículo 107.- ... DE LA LEY de salud de la ciudad de México**

En el caso de las peluquerías, salones de belleza y masaje, estéticas, centros de arreglo estético de uñas de manos y pies, de tratamientos capilares, faciales y corporales de belleza al público y similares que no requieran de intervención médica en cualquiera de sus prácticas, sólo darán aviso de funcionamiento a la Agencia (COFEPRIS) y quedan sujetos a las disposiciones de la Ley de Establecimientos Mercantiles

# Cryolipolysis Multifuncional



## Manual de Usuario

---

## **ADVERTENCIA**

Estimados usuarios:

Para que el producto funcione correctamente, le hacemos las siguientes recomendaciones:

- ◆ Antes de utilizar el aparato, lea atentamente este manual y guárdelo correctamente para consultarlo rápidamente en el futuro.
- ◆ Instale, use y opere correctamente de acuerdo con los requisitos del manual.
- ◆ No desarme esta unidad ni modifique ninguna de sus partes.
- ◆ Está estrictamente prohibido abrir y quitar la cubierta y desmontar la máquina principal, a menos que la Compañía lo autorice de otra manera
- ◆ El personal no profesional tiene estrictamente prohibido implementar cualquier mantenimiento y modificación.
- ◆ En caso de que ocurra alguna falla durante el funcionamiento, comuníquese con nosotros a tiempo.

Este producto no es un dispositivo médico y su uso previsto no es un tratamiento de enfermedades.

## 1. Breve introducción


- ◆ ¿Qué es la criolipólisis 360? Rango completo de 360 grados de enfriamiento y calefacción, congelación a menos 10 °C a positivo 45 °C de calefacción, modos de ciclo de 4 grupos para la operación, los parámetros se pueden configurar de manera flexible; 8 piezas de mangos criogénicos de diferentes tamaños son adecuados para áreas de diferentes tamaños y formas corporales.
- ◆ Sistema operativo de control de fuente de alimentación independiente, más estable y seguro;
- ◆ Identificación inteligente de la toma de inducción, inserte los accesorios incorrectos automáticamente avisos de alarma para evitar errores;
- ◆ El cabezal de congelación está hecho de material de silicona suave y la experiencia es más cómoda;
- ◆ Una vez que el sistema de enfriamiento se inicia o se detiene, automáticamente hará circular agua durante 1 minuto para asegurar el enfriamiento y la disipación del calor;
- ◆ Monitoreo de control de temperatura dinámica ambiental en tiempo real bajo las condiciones de trabajo del cabezal de congelación;
- ◆ El módulo de refrigeración adopta el módulo de seguridad a prueba de heladas y automáticamente termostatos;
- ◆ El módulo de enfriamiento de agua utiliza una bomba de agua de alto flujo para garantizar que la eficiencia de enfriamiento del agua
- ◆ La tubería de agua adopta un sistema en serie. Cuando la circulación del agua es anormal, puede dejar de funcionar automáticamente para garantizar un funcionamiento seguro.



## 1. Función

Reduce la cintura, el abdomen, las piernas, los brazos, la espalda y otras partes de grasa; 2  
Resuelve los problemas de celulitis causados por la celulitis y la celulitis;  
tejido reafirmante para evitar la relajación;  
promover el metabolismo y la circulación sanguínea;

## 1. Estructura



**Preste atención a:** ¿Cómo saber suficiente entrada de agua?

Observe el agua derramada, el agua derramada automáticamente del agua derramada, significa suficiente entrada de agua. Luego, extraiga la tubería de agua y el embudo de agua.

Desbordamiento de agua (abra la tapa cuando esté llenando agua) Nota: El mango criogénico 1 y el mango criogénico 2 pueden funcionar juntos.

El mango criogénico 3 y el mango criogénico 4 pueden trabajar juntos.

## Valvula de Aire




Para el vacío, girar a la izquierda es pequeño, girar a la derecha es grande.

## 2. Partes y Piezas



## Mango de criolipólisis:

- Aplicadores de enfriamiento circundantes de 360 ° en todas las dimensionesThe treating area is all-dimension cryolipolise Approach 100% frozen in full area
- Un tratamiento FREEZE CONTOUR PLUS corresponde aproximadamente a 3 tratamientos con dispositivos típicos de congelación de grasa
- Solo se necesita de 35 a 45 minutos para cada tratamiento en lugar de 60 minutos. Ahorre aproximadamente la mitad del tiempo de tratamiento para tratar a más clientes.



EASY TO CHANGE CRYO HANDLE CUPS  
 • CONTOURS ARE SECURELY FASTENED TO THE APPLICATOR  
 • QUICKLY CHANGE CONTOURS FOR YOUR NEXT TREATMENT



Seal ring



filter cotton

**Maneje el tamaño del área de enfriamiento como se muestra a continuación:**



**Gran tamaño de mango criogénico:**

**1#195\*85mm;2#210\*90mm;3#215\*100mm;4#230\*105mm #3/#4**

APLICACIÓN: para flancos. El diseño de copa curva permite una mejor colocación y ajuste en partes curvas o estrechas del cuerpo.

APLICACIÓN # 2: se adapta mejor al contorno del abdomen. El aplicador más comúnmente utilizado para esta área.



**Tamaño pequeño del mango criogénico:**

**1#140\*70mm;2#155\*80mm;3#165\*90mm**

APLICACIÓN # 1: ideal para áreas verticales más largas de grasa (es decir, abdomen y flancos)  
 .También sugerido para los brazos.

Mini cryo 5#:80\*40mm

 A diagram of a human body showing treatment points for the chin, arm-pit fat, and knees. A close-up of the Mini cryo 5# handle is shown next to a person's chin.
 

- \* Ideal for smaller bulges
- \* Safely targets delicate, hard-to-reach areas
- \* 35 minute cycle , Complete results in 1-2 visits
- \* A smooth, contoured, youthful jawline and chin
- \* No scalpels, injections, incisions, traumatic suction, or anesthesia

### 3. 3. Pantalla de visualización

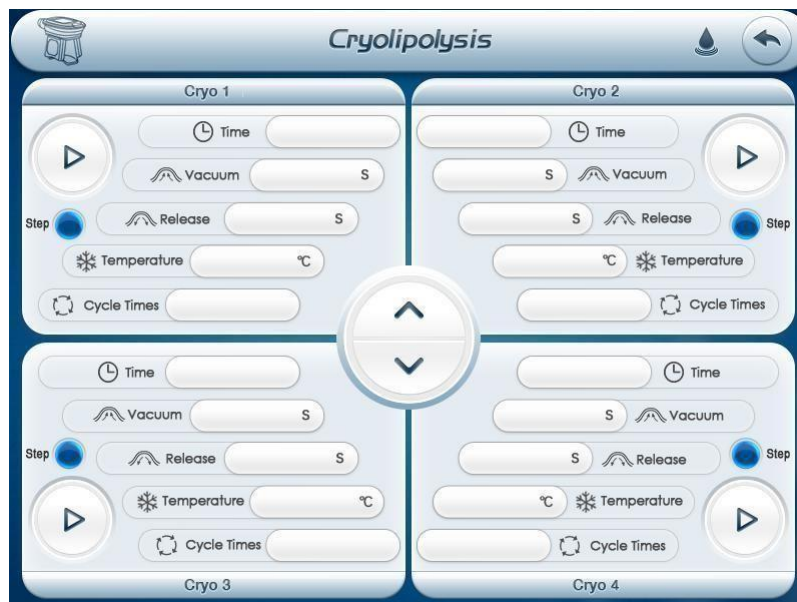
Interfaz de la pantalla de inicio:



Toque en cualquier lugar para acceder a la siguiente pantalla.



Eliga una function para accede a la siguiente pantalla



- ◆  Analice el estado de la parte grasa y, a continuación, de acuerdo con él, para ajustar la intensidad, el vacío
- ◆  tiempo de liberación y tiempo de trabajo.
- ◆  ajuste de vacío: 0,5 s ~ 9,0 s según las necesidades del cliente.
- ◆  ajuste de lanzamiento: 0s ~ 4.0 s, según las necesidades del cliente.
- ◆  ajuste de tiempo: 1 ~ 60 min, según las necesidades del cliente.
- ◆  temperatura de enfriamiento: -10 °C a ~ 45 °C, según las necesidades del cliente. Then click the



Boton de inicio de operación

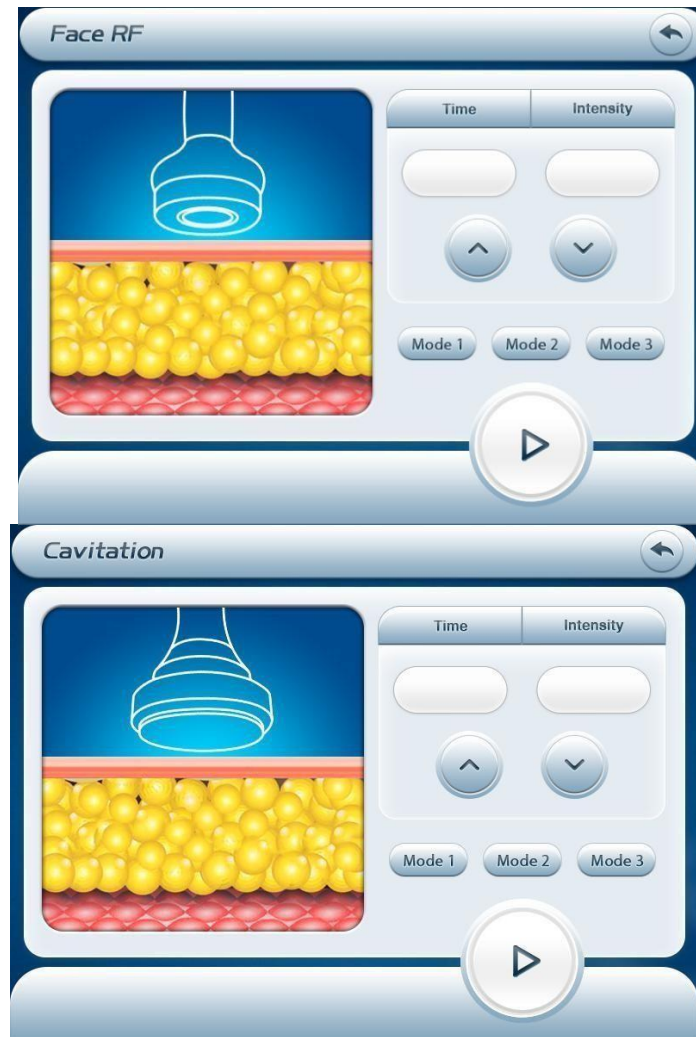
Nota:

**1. 1.cryo1 y cryo2 pueden trabajar juntos. Cryo3 y cryo4 pueden trabajar juntos. Observación:**

2. La pantalla del instrumento es brillante, cuando se inserta el mango criogénico, habrá un sonido de 'soltar'. Cuando dos manijas criogénicas están conectadas al mismo tiempo, habrá dos sonidos de "caída". al escuchar el sonido de 'gota' indica que la máquina anfitriona reconoce el mango. La manija criogénica se puede iniciar normalmente después de que el anfitrión reconoce la manija congelada.

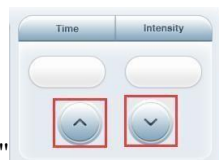
3. Cuando la pantalla del instrumento es brillante, al quitar el mango criogénico, también se escuchará el sonido de "gota".

- 1.
2. Después de insertar el segundo mango criogénico, encienda la máquina. Cuando escuche dos sonidos (caída) del host, significa que el host ha reconocido dos controles criogénicos. El cliente puede ser operado después de la identificación.





- por favor analice el estado de la parte grasa, de acuerdo para ajustar la energía y el tiempo de trabajo.



- ajuste de intensidad / tiempo: haga clic en la tecla " [arriba] ", luego haga clic hacia arriba y hacia abajo, 0-20 según las necesidades del cliente.



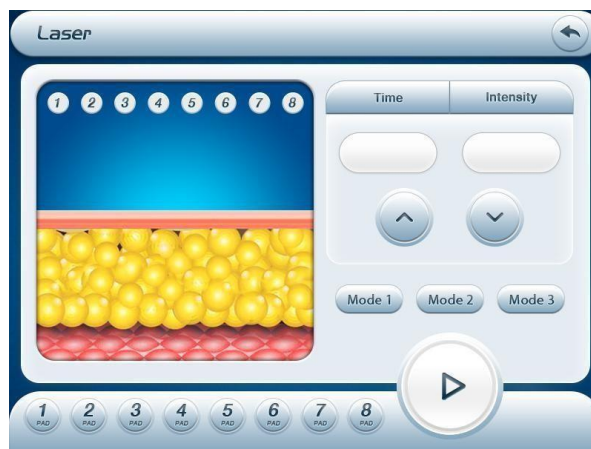
- MODO:
- Hay 3 modos: modo 1, modo 2 y modo 3.
- Modo 1: Adecuado para terapia de brazos, muslos y otras partes, o para personas con obesidad leve.
- Modo 2: adecuado para cadera, abdomen y espalda, o para personas con obesidad moderada.
- Modo 3: Adecuado para brazos, abdomen que es de tipo obeso moderado.



- haga clic en el botón de [play] para iniciar la operación.



Consejos haga clic en [back] volverá a la última pantalla please analyzer the fat part status, the de



acuerdo para ajustar la energía y el trabajo

Tiempo.



- configuración de intensidad / tiempo: haga clic en la tecla de " [img alt="up arrow icon" data-bbox="675 125 695 145"/> [img alt="down arrow icon" data-bbox="715 125 735 145"/> ", Luego haga clic hacia arriba y hacia abajo, 0-20 según las necesidades del cliente.

- MODO: [img alt="Mode 1 button" data-bbox="220 180 295 205"/> [img alt="Mode 2 button" data-bbox="295 180 370 205"/> [img alt="Mode 3 button" data-bbox="370 180 445 205"/>

Hay 3 modos: modo 1, modo 2 y modo 3.

Modo 1: Adecuado para terapia de brazos, muslos y otras partes, o para personas con obesidad leve.

Modo 2: adecuado para cadera, abdomen y espalda, o para personas con obesidad moderada.

Modo 3: Adecuado para brazos, abdomen que es de tipo obeso moderado. Click [img alt="play button icon" data-bbox="765 260 835 300"/>

de 1 a 8 para iniciar el funcionamiento de las almohadillas láser lipo:



haga clic en el botón de [img alt="play button icon" data-bbox="765 260 835 300"/> para iniciar la operación.

Consejos haga clic en [img alt="play button icon" data-bbox="275 415 345 445"/> será de 1 a 8 para iniciar el funcionamiento de las almohadillas láser lipo regresó a la última pantalla.

## 6. Contraindicaciones

Pacientes con un problema cardiaco;

- Pacientes con urticaria severa por frío y frío
- Pacientes con plasminógeno frío ;
- Enfermedad de Raynaud ;
- Globulina fría ;
- Pacientes diabéticos severos ;
- Sabañones severo ;
- Pacientes hipotónicos fisiológicos ;
- Una persona mayor, joven, frágil, etc. que es intolerante al tratamiento del frío ;
- Los pacientes con los siguientes equipos eléctricos no pueden ser tratados .



Pacientes con marcapasos implantado y otros equipos electrónicos; Aparatos cardiopulmonares artificiales para pacientes;

Necesita equipo de monitoreo de ECG portátil. La siguiente persona está sujeta a mi consentimiento:

Paciente con enfermedad aguda; Tumor maligno; Paciente con enfermedad infecciosa ;  
Mujeres en embarazo; Cardíaco; Paciente con fiebre alta ;  
Recibir tratamiento o tener una condición corporal anormal .

**Aviso de uso:**

- Este instrumento es operado por profesionales ;
- Está prohibido tratar la película sin aplicar una película anticongelante y asegurarse de que la película anticongelante cubra todas las áreas de tratamiento durante el tratamiento.

**Notas clínicas:**

La práctica clínica ha demostrado que la grasa soluble congelada puede tener los siguientes riesgos:

- abra el empaque de la película anticongelante, si el volumen de líquido es demasiado pequeño, no lo use directamente, el otro para agregar un poco más de membrana anticongelante anticongelante menos luego use anticongelante, ya que puede proteger la piel muy bien en el jurado;
- en el tratamiento de atención para verificar si la película cubre toda el área de tratamiento anticongelante si no, el área de cobertura debe corregirse de inmediato, de lo contrario, dentro de los 2 minutos de la piel que podría sufrir congelación;
- La presión de tratamiento normal es 30Kpa-40Kpa, la presión negativa alta durante mucho tiempo (60-80Kpa) puede aumentar la tensión de la piel y la posibilidad de causar ampollas;
- Hay un físico individual de la piel que no está frío, a -5 grados por debajo del tratamiento puede ocurrir cuando la piel se congela, estas personas usan la temperatura propuesta establecida en -2 grados Celsius a 5 grados Celsius ;
- El primer uso del paciente, se recomienda que la temperatura no sea inferior a -8
- grados Celsius, menos de -8 grados Celsius, adecuado para espesores de grasa de más de 55 mm, de lo contrario es fácil de congelar ;
- Tratamiento de congelación: después del curso del tratamiento, verifique si el sitio de tratamiento
- endurecimiento y fenómeno de grumos, si es posible, puede producir congelación. Use toallas tibias durante unos 42 minutos, compresas calientes durante 10 minutos. Posteriormente, el sitio de tratamiento tendrá ampollas, ampollas, las grietas formarán costras, mantendrán las heridas por congelación, heridas limpias y secas, recubiertas con crema de congelación, unos días después se pueden curar ;
- Tratamiento de ampollas: solo leve para prevenir infecciones, severa debe ser una punción estrictamente aséptica,
- recubierto con 1-2% de apósito puede ser más solución de violeta de genciana para desinfectar.

## 7. Parametros del Producto

- ✚ Voltaje: AC110 / 220V, 60/50 Hz  
Potencia: 800 W
- ✚ Presión negativa: 0-80 Kpa  
Enfriamiento: -10 a ~ 45 °C
- ✚ Potencia del láser: 100 mw / pcs
- ✚ Frecuencia de cavitación: 40 KHz  
Frecuencia libre de RF: 5 MHz
- ✚ Cantidad de crio: 5 piezas
- ✚ Refrigerante: agua purificada o refrigerante especial  
Temperatura ambiente: 5 °C - 40 °C
- ✚ Humedad relativa:  $\leq 80\%$
- ✚ Pantalla táctil: 10,4 pulgadas
- ✚ Tamaño de la máquina: 62 \* 46 \* 170 cm  
Tamaño del embalaje: 106 \* 73 \* 65 cm  
GW: 56 kg

## 8. Packing List

- Maquina 1 pieza
- 1 pieza
- Manual 1 copia
- Soporte de accesorios 1 juego
- vendaje 1 juego
- Cabeza criogénica 5 piezas
- Cabezal de cavitación 40KHz 1 pieza
- Cuerpo RF cabeza 1 pieza
- Cabezal RF facial 1 pieza
- Almohadillas láser lipo 8 piezas

## 9. Atención

<p>1. Está indicado para su uso para los siguientes síntomas :</p> <ul style="list-style-type: none"><li>➤ <input type="checkbox"/> Equipado con marcapasos cardíaco y paciente con marcapasos ;</li><li>➤ <input type="checkbox"/> El uso de hueso artificial, pacientes con silicosis ;</li><li>➤ <input type="checkbox"/> Pacientes borrachos y con fiebre alta ;</li><li>➤ <input type="checkbox"/> Pacientes con enfermedad mental grave y epilepsia ;</li><li>➤ <input type="checkbox"/> Sin autoconciencia independiente, sin capacidad de autocuidado ;</li><li>➤ <input type="checkbox"/> Pacientes con hipertensión severa y enfermedades cardiovasculares y</li></ul>	<hr/> <p><b>Peligro</b></p>
<ul style="list-style-type: none"><li>➤ enfermedades cerebrovasculares ;</li><li>➤ <input type="checkbox"/> Mujer embarazada, tumor maligno, persona con materiales metálicos (incluidos dientes metálicos) ;</li><li>➤ <input type="checkbox"/> Disfunción del sistema inmunológico e insuficiencia de la función renal ;</li><li>➤ <input type="checkbox"/> Persona gravemente infectada.</li></ul>	

2. Los siguientes grupos se utilizarán bajo la guía de profesionales.:

- Mujeres que menstrúan ;
- Niños ;
- Una persona o persona cuya piel está traumatizada o infectada ;
- Disfunción del sistema inmunológico ;
- Un área donde se ha realizado cirugía estética y se ha colocado un afeitado de relleno artificial en el cuerpo.

---

**Precauciones**

1. Compruebe el motor principal, los accesorios y el cable de alimentación antes de usarlo.

2. Después de abrir la fuente de alimentación, si el instrumento no se enciende, debe desconectarse inmediatamente y comprobar si el cable de alimentación está conectado correctamente. Si la conexión es buena, desenchufe el cable de alimentación y luego verifique la interfaz de alimentación, el fusible está fundido. Si es necesario reemplazar el seguro, debe ser coherente con la vigencia del seguro original.

3. Por favor, no encienda equipos de gran potencia excepto televisores, refrigeradores y otros aparatos de bajo consumo de energía.

Quítese los auriculares, el reloj electrónico, el teléfono móvil y otros productos electrónicos antes de hacerse cargo..

Warning signs	Meaning
<b>PELIGRO</b>	El funcionamiento incorrecto puede provocar lesiones graves o incluso la muerte.!
<b>CAUTELA</b>	El funcionamiento incorrecto puede causar lesiones personales o incluso daños graves. !
<b>PREVENCION</b>	El funcionamiento incorrecto puede provocar daños en el equipo o lesiones personales !
<b>PELIGRO</b>	Peligro de alto voltaje !
<b>CUIDADO</b>	El funcionamiento incorrecto puede causar lesiones personales !

1. En el curso de la enfermería, según las necesidades físicas, agua potable adecuada..
2. El tiempo de trabajo del instrumento no debe ser demasiado largo y el descanso debe suspenderse después de cada período de tratamiento, generalmente 20 minutos.
3. En el curso del uso, si la siguiente situación anormal, debe apagar la fuente de alimentación inmediatamente, deje de usar:
  - Entra agua o cuerpos extraños en el cuerpo ;
  - El cuerpo, interruptores, líneas eléctricas, enchufes y otros calentadores, fugas ;
  - Sonido anormal del instrumento ;
  - Oler, fumar, etc. ;
  - Daño adjunto ;
  - Cuando ocurren desastres naturales como truenos y terremotos ;
4. Después del uso, corte la fuente de alimentación y desenchufe el cable de alimentación cuando no esté en uso durante mucho tiempo.
5. No se permite que la cabeza de trabajo actúe directamente sobre los ojos, para no lastimar sus ojos.
6. El cabezal de trabajo debe limpiarse, esterilizarse y secarse para evitar infecciones cruzadas.
7. El propósito de las señales de advertencia que se muestran en el manual es evitar que usted y otras personas le hagan daño a usted y a otras personas, haciéndolo consciente del rendimiento del producto y para un uso seguro..

---

**MIND**

## 10. Preguntas más frecuentes

1\ ¿Es eficaz??

**Respuesta:** la técnica de disolución por congelación fue previamente estudiada por Aesthetic aesthetic Limited por Share Ltd en California, EE. UU., Y diseñó un dispositivo de enfriamiento para eliminar el calor de las células grasas subcutáneas. Posteriormente, la investigación se desarrolló como un instrumento de disolución por congelación de grasa, que es un producto patentado obtenido por certificación FDA en Estados Unidos..

2\ ¿La congelación se disuelve rebote??

**Respuesta:** el principio de congelación de la solución de grasa consiste en enfriar el tejido subcutáneo por debajo de 35 ° C, lo que puede afectar selectivamente a las células subcutáneas ricas en lípidos, y los ácidos grasos altamente saturados se cristalizan localmente. Los cristales se rompen en membranas dobles ricas en células lipídicas, que selectivamente provocan la necrosis de estas células. La técnica de disolución de grasa congelada puede reducir la cantidad de células lipídicas humanas y controlar el grado de obesidad. Los estudios han demostrado que la temperatura de tratamiento óptima es de aproximadamente -10 DEG C a aproximadamente 0 DEG C.

3\ ¿Cuáles son las características de este aparato de disolución por congelación de grasa?

**Respuesta:** el instrumento de criolipólisis es el producto patentado, para el sistema de precongelación basado en la disolución de grasa pura, la grasa de la sangre alrededor del curado que resulta en necrosis tisular y otras lesiones, la mejora del diseño del método de congelación, para promover la separación de sangre y precalentamiento de la piel, luego grasa, la criolipólisis es más segura, la eliminación de grasa la disolución de la grasa. Además, el diseño de doble canal permite el tratamiento simultáneo de dos sitios al mismo tiempo, con ahorro de tiempo y alta eficiencia.!

4\ ¿Cuál es el proceso de congelación y disolución? fat?

**Respuesta:** complete el cronograma - pregunte el historial - examine la condición corporal - identifique las opciones de tratamiento - ubique el área de tratamiento - aplique una película anticongelante - comience el tratamiento - finalice.

5\ ¿Para qué es la solución??

**Respuesta:** debido a la ajetreada vida laboral sin tiempo para hacer ejercicio; con todo tipo de manjares; no obesos pero a la escultura de grasa local; ejercicio de relajación abdominal posparto; posición inclinada hacia abajo; acumulación de heces peristaltismo gastrointestinal lento.

6\ ¿Qué tal el tratamiento de la grasa congelada? ¿Hay un período de recuperación? ?

**Respuesta:** cada curso de tratamiento es de aproximadamente una hora, la misma parte de cada intervalo de 2-3 meses, el tratamiento propuesto de 2 -3, de acuerdo con el efecto real del tratamiento, aumenta o disminuye adecuadamente el número de tratamientos. Este tratamiento no es invasivo y no afecta el trabajo óseo normal ni la vida durante el tratamiento. El oficinista también puede ser tratado durante el período de descanso ..

7) ¿Cómo cambia la grasa después del tratamiento? Como reacciona el cuerpo?

**Respuesta:** después del tratamiento, las células grasas comienzan a descomponerse y eliminarse de forma natural. La capa de grasa se adelgaza gradualmente y el proceso es suave.

Todo el curso no es invasivo y el sitio de tratamiento puede estar enrojecido y durar varios minutos u horas. Los moretones también pueden aparecer y desaparecer en unas pocas semanas. Algunos pacientes se sienten menos sensibles al sitio de tratamiento y desaparecerán en 1-2 meses.

8) ¿Dolerá el tratamiento? ¿Qué tal el efecto??

**Respuesta:** Este producto utiliza un sistema inteligente controlado por programa, para lograr un control preciso de la temperatura y la presión, el monitoreo en tiempo real y el sistema de alarma, el tratamiento de la regulación de la temperatura en el rango seguro. Patente la tecnología de la tecnología de separación de lípidos en la sangre en el tratamiento del calentamiento de la piel, la sensación de calor y luego se enfría gradualmente, para que la piel se adapte lentamente al proceso de congelación. Clínicamente, no hay dolor, no hay dolor, no hay herida invasiva ni dolor. La presión negativa al comienzo del curso del tratamiento causará molestias debido a una fuerte succión. Pronto desaparecerá y luego habrá un entumecimiento frío en el sitio de tratamiento. Durante el tratamiento, puede relajarse, relajarse, tomar notas, navegar por Internet y escuchar música.

El efecto terapéutico varía según la constitución individual y los hábitos dietéticos. Los pacientes con reducciones significativas en los niveles de grasa deben mantener al menos un año después del curso del tratamiento. Estos son los lípidos claros de absorción esperados que devuelven la velocidad del sitio de tratamiento que la liposucción invasiva al curso tan rápido. Pero la dieta y el estilo de vida irregulares pueden provocar un aumento de peso que puede afectar los resultados posteriores del tratamiento o..

9) ¿Cuál es la diferencia entre la criolipólisis y otras formas de hacerlo? ?

**Respuesta:** podemos usar la siguiente tabla como contraste .:

Método técnico	Ventaja	Desventaja
liposuction	puedes extraer mucha grasa a la vez	invasivo, anestésico local, trauma y cicatrización, factor de alto riesgo
RF o grasa ultrasónica muy lleno	Puede tratar con grasa profunda, no invasivo	causando daño a otras células normales y causando dolor
Cryolipolisis	sin daño a las células normales, no invasivo	necesidad de controlar con precisión el sitio de tratamiento, enrojecimiento e hinchazón después del tratamiento

10\ ¿Qué grupos no son adecuados para congelar y disolver grasas???

**Respuesta:** personas susceptibles a problemas; pacientes con urticaria severa por frío; pacientes con criofibrinogenemia; Enfermedad de Raynaud; crioglobulinemia; pacientes con diabetes mellitus grave; pacientes con congelación severa; baja permeabilidad fisiológica; ancianos, niños, enfermos de congelación intolerancia al tratamiento.

# Clasificación de Riesgos Sanitarios

Se hace de su conocimiento que en base a los lineamientos y criterios para la Clasificación de Dispositivos médicos con base a su nivel de Riesgo Sanitario, especificando que en las categorías de dispositivos médicos, SP trabaja sus productos con

Categoría I.- Equipo Médico y VI.- Productos Higiénicos.

Entrando en Clasificación Clase I.- Insumos conocidos en la práctica médica y que su seguridad y eficacia están comprobadas y generalmente no se introducen al organismo. De igual manera en el DOF con fecha del 22/12/2014 aparecen descritos en sus rubros 498, 906, 908, 909, 1084, 1085, 1096, 1226, 1269, 1282, 1283, 1319, 1321, 1328, 1329, 1330; Como insumos para la salud considerados de bajo riesgo para efectos de obtención del registro sanitario, y de aquellos productos que por su naturaleza, características propias y uso no se consideran como insumos para la salud y No requieren Registro Sanitario.

