

Modelo:Cavi Vacuum

Marca:SILUET PERFECT.

En base a lo establecido en la **NOM-016-SSA3-2012**

Numerales :

-**5.1.13** Llevar a cabo el mantenimiento preventivo y correctivo de la infraestructura física, instalaciones, equipamiento mecánico y electromecánico del establecimiento, de acuerdo con los estándares recomendados por el fabricante, su vida útil y las necesidades de la unidad operativa, asimismo, registrarlo en las bitácoras de control. El personal que opera los equipos, debe comprobar documentalmente haber recibido capacitación en el uso, conservación y mantenimiento de los equipos que opera, según corresponda.

-**5.1.13.1** El mantenimiento preventivo y correctivo del equipo, deberá llevarse a Cabo de acuerdo con los estándares recomendados por el fabricante, su vida útil y las necesidades de la unidad hospitalaria o de belleza, dichas acciones, deberán ser registradas en las bitácoras como la siguiente.

Este equipo es exclusivamente para uso estético

CONTENIDO:

- Manual de Fábrica
- Traducción al Español del Manual de Fabrica
- Ficha técnica del Equipo
- Protocolos para Utilizar el Equipo
- Clasificación de Riesgo Sanitario
- Garantía de Compra
- Registro de Mantenimiento
- Bitácora de Tratamientos

Es de interés General saber los requisitos que COFEPRIS puede solicitar durante una inspección, los cuales describimos a continuación:

Documentación oficial. Debe contar con un Aviso de Funcionamiento y Aviso de Responsable Sanitario con título profesional y contar con la documentación completa de los profesionales de la salud que laboran en el establecimiento. Deben estar a la vista el título profesional y la cédula de medicina general y/o especialista de los médicos que laboran en el consultorio.

Rotulación. Debe poner a la vista del público el título profesional del médico que brinda la atención médica y un rótulo que indique el horario de su asistencia.

Espacio físico externo. El consultorio debe contar con sala de espera y recepción, con un mínimo de seis lugares por consultorio; además de tener accesos para pacientes con discapacidades diferentes y adultos mayores.

Espacio físico interno. El inmueble debe contener áreas de interrogatorio y de exploración física delimitada con un elemento físico que debe incluir un lavabo funcional, jabón y toallas desechables.

Además de contar con servicios sanitarios para los usuarios.

Expediente clínico. En relación a este punto, debes tener los expedientes clínicos de los pacientes, con un periodo de antigüedad mínimo de 5 años, además de contar con un área que permita guardarlos, tal y como lo establece la NOM-004-SSA3-2012.

En caso de utilizar Expediente clínico electrónico, es necesario que este cumpla con lo establecido en la NOM 024 SSA3 2010 respecto a seguridad y niveles de acceso.

Documentación interna. La clínica o consultorio debe tener hoja de historia para el registro de pacientes y contar con un recetario médico impreso que cumpla con los lineamientos vigentes como lo es: el Nombre del Médico, Institución que expide el título, Número de Cédula Profesional, Domicilio del Establecimiento y fecha de expedición.

Es necesario contar con Manual de Organización y procedimientos del consultorio en donde se detallan las políticas de atención a pacientes.

Seguridad e Higiene. El área comprendida para el consultorio debe contar con un bote para bolsas de basura municipal, bote con bolsa para residuos biológicos-infecciosos (que se deben llenar a menos del 80% de su capacidad), así como tener contenedor rígido para punzocortantes. Sin olvidar la conservación, elaseo, buen estado y mantenimiento del consultorio, así como de equipos y utensilios.

Es necesario contar con un contrato de recolección de basura considerada RPBI para el correcto destino de la basura contaminada y que esta no sea mezclada con la basura municipal.

Prevención. El área destinada para atención médica, debe contar con un botiquín de urgencias, también incluir un extintor y ruta de evacuación con señales alfabéticas y analógicas.

En caso de que el establecimiento se encuentre fuera de la CDMX se puede buscar en la Ley de salud de la entidad federativa correspondiente, aquí se da el ejemplo:

Artículo 107.- ... DE LA LEY de salud de la ciudad de México

En el caso de las peluquerías, salones de belleza y masaje, estéticas, centros de arreglo estético de uñas de manos y pies, de tratamientos capilares, faciales y corporales de belleza al público y similares que no requieran de intervención médica en cualquier de sus prácticas, sólo darán aviso de funcionamiento a la Agencia (COFEPRIS) y quedará sujeta a las disposiciones de la Ley de Establecimientos Mercantiles.

Cavi Vacuum

Manual de Uso



Parte I

Breve Introduccion

Las máquinas de ventosas al vacío, RF y de belleza ultrasónicas son actualmente los instrumentos más populares que se enfocan en tensar, esculpir el cuerpo, antienvjecimiento, nutrir la salud y desintoxicar. Es un sustituto eficaz de todos los cuidados faciales y corporales de los salones de belleza. Es fácil y conveniente de usar y resuelve una amplia gama de problemas de manejo del cuerpo para los amantes de la belleza. No requiere inyecciones, medicamentos, cirugías y no tiene efectos secundarios. Además, se usa externamente y tiene efectos inmediatos, por lo que puede considerarse seguro y eficaz. El instrumento de RF puede calentar la parte inferior de la piel, estimular la proliferación de colágeno y la recombinación de la dermis de la piel, acelerar la circulación sanguínea en la parte inferior de la piel, lograr firmeza, plenitud, antienvjecimiento y prevenir el envejecimiento de la piel. Al mismo tiempo, las ventosas pueden mejorar eficazmente la fluidez de las células, aumentar el movimiento de las células, activar las células, aumentar la elasticidad de la piel y reducir las líneas finas.

Ventajas

1. Máquina de belleza multifuncional que trabaja tanto en el cuidado facial como corporal.
2. La quema de grasa ultrasónica reemplaza y trasciende la liposucción, brindando buenas noticias para el tratamiento de la obesidad.
3. Se pueden reemplazar varios cabezales de trabajo en diferentes partes de acuerdo condiferentes requisitos.
4. La combinación perfecta de ultrasonido y RF resuelve el dilema de perder peso. Ayuda a perder peso y al mismo tiempo mantiene la piel firme, aumenta la elasticidad de la piel, el metabolismo y, en última instancia, mejora la salud.
5. Adopción de la tecnología de vanguardia de quema de grasa por ultrasonidos.
6. Indoloro, no invasivo durante el proceso. Saltarse cualquier período de recuperación sin afectar ningún trabajo y planes de vida.
7. Sin consumo, bajo coste y devoluciones rápidas.
8. Rango de tratamiento más amplio y efectos más rápidos y visibles.
9. La irregularidad, el sangrado, la hinchazón y la estasis no aparecerán después del tratamiento.
10. Los cabezales metálicos de aspiración profesionales pueden eliminar las toxinas y la humedad del cuerpo por succión en poco tiempo.
11. Bomba de vacío súper, bajo nivel de ruido, una variedad de modos para elegir, copas diseñadas para senos humanos, buena calidad, gran comodidad.

Anti-envjecimiento facial

Principios

RF Facial

La RF funciona a través de los circuitos formados por electrodos en pareja. La frecuencia óptima del efecto biotérmico de radiofrecuencia es de 3 MHz, y la velocidad máxima de cambio extremo es de 8 millones de partículas cargadas en los tejidos por segundo. En el cambio rápido de electrodos, el tejido dérmico resiste naturalmente la corriente de radiofrecuencia y genera energía térmica. Durante el proceso, la RF promueve el metabolismo y la proliferación del colágeno de la piel a través de un alto cambio de onda electromagnética, por lo que calienta la capa dermis de la piel, logrando así efectos como estiramiento, lifting, eliminación de arrugas, antienvjecimiento y piel suave.

Efecto biológico

La radiofrecuencia puede sacudir millones de ondas de radio de alta frecuencia por segundo, penetrar en la epidermis, actuar directamente sobre la dermis, calentar profundamente las células de colágeno, estimular el crecimiento de fibras de colágeno, de modo que tenga una gran cantidad de nuevo soporte de colágeno, haciendo que la piel más compacto y elástico. Cada vez que entra energía en la piel, se siente una sensación temporal de calor. Esto significa que el colágeno ha sido estimulado para producir fiebre, lo que resulta en un endurecimiento de la piel. Mientras opera deslizándose, la onda de radiofrecuencia emitida por el cabezal terapéutico del sistema de ondas de superfrecuencia, bajo la protección fría de la epidermis, ha actuado sobre la dermis profunda a través de la epidermis, calentando rápidamente las moléculas de agua para producir energía biotermal segura. . Cuando la fricción natural del tejido de colágeno se calienta hasta 45 °C -60 °C, se encoge inmediatamente y estimula el crecimiento continuo del colágeno. Al mismo tiempo, el bioalentamiento puede acelerar eficazmente el flujo sanguíneo en los adipocitos y liberar ácidos grasos libres (ffa), lo que aumenta la disolución de la grasa superficial y logra el propósito de tensar y levantar la parte flácida del cuerpo.

Vacuum Copa: Facial

Use el cabezal de succión de vacío directamente sobre la piel del rostro para lograr un efecto de limpieza profunda. (Vacío / presión negativa: presión más baja que la normal, el uso de presión negativa es muy común. Las personas a menudo hacen que una parte del espacio parezca presión negativa para que podamos usar la presión atmosférica ubicua. Por ejemplo, cuando las personas respiran, se produce presión negativa cuando los pulmones están en el estado de expansión, formando una diferencia de presión entre el interior y el exterior de los pulmones. Se presiona aire fresco hacia los pulmones.) La limpieza con presión negativa es el uso de tal principio en el estado sin dolor, limpieza profunda poros de cabeza negra, cabeza blanca, residuos de aceite y suciedad.

Efectos

1. Reducir los poros, mejorar el tamaño de los poros.
2. Limpiar profundamente los poros y prepararlos para una mejor absorción.
3. Apriete y mejore la elasticidad de la piel.
4. Mejora la flacidez, laxitud y las arrugas de la piel.
5. Ayude a su piel a absorber los nutrientes en profundidad.
6. Acelere la circulación y el metabolismo en la parte inferior de la piel para crear una piel sana.

Rango Aplicable

1. Aquellos con embotamiento facial.

2. Aquellos con piel relajada y flácida.
3. Aquellos con líneas finas, pliegues nasolabiales, patas de gallo.
4. Aquellos con contorno facial indistinto.
5. Aquellos con piel áspera y poros dilatados y exuberante secreción de aceite.
6. Aquellos que están bajo exposición prolongada a radiación UV en el lugar de trabajo.
7. Personas con piel flácida, edema u obesidad después del nacimiento.

Rango Inaplicable

1. Aquellos que acaban de someterse a una cirugía plástica a la que se les ha implantado prótesis, materiales metálicos, etc.
2. Aquellos que han recibido recientemente ciertas inyecciones, como ácido hialurónico, inyección intradérmica, eliminación de arrugas o cirugía plástica.
3. Aquellos con hipertensión, enfermedades cardíacas, diabetes, tiroides grave y tumores malignos.
4. Aquellos que están teniendo una reacción alérgica o personas con piel muy sensible o alérgica a los metales.
5. Aquellos con traumatismos o heridas en la piel.
6. Aquellos que están sobrepasando.
7. Aquellos en menstruación, embarazo, lactancia, recuperación quirúrgica.
8. Aquellos con enfermedades de la piel y enfermedades infecciosas.

Notas para después de tratamiento

1. No se lave la cara con agua sobrecalentada dentro de tres días (se recomienda agua tibia o fría).
2. Mejora la hidratación y la protección solar.
3. No se sumerja en aguas termales, saunas de vapor o haga ejercicio vigoroso, etc. dentro de los tres días.
4. Use mascarillas faciales al menos tres veces por semana.
5. Deben evitarse los alimentos picantes y grasosos. Está prohibido quedarse despierto hasta tarde, fumar y beber. Coma más verduras, frutas y alimentos menos grasosos.
6. Evite los alimentos que causen "3 Hs" (presión arterial alta, colesterol alto y azúcar en sangre alto), se recomiendan alimentos menos grasos.

Desintoxicación Facial

Principios

Vacuum Cabezal de Acero (S)

Masajee la piel y los músculos mediante una succión de presión de aire negativa especial, que puede mejorar eficazmente el flujo de líquido de las células, aumentar el movimiento de las células, activar las células, aumentar la elasticidad de la piel y reducir las líneas finas. El movimiento de presión negativa al vacío puede estimular la superficie y el sistema nervioso simpático profundo, mejorar la sensibilidad de la piel y la inmunidad de la piel.

Efectos

1. Drague los meridianos faciales.
2. Promueva la circulación sanguínea facial.
3. Mejora la calidad de la piel, dejándola translúcida y radiante.
4. Fortalece los vasos sanguíneos y previene la telangiectasia cutánea.

Rango Aplicable

1. Aquellos con tez oscura y apagada.
2. Aquellos con acné y propensos a tener acné en las mejillas.
3. Aquellos con mala absorción y metabolismo cutáneo.
4. Aquellos con tez cetrina y sin brillo causado por un desequilibrio endocrino.

Rango Inaplicable

1. Aquellos con enfermedades cardíacas y "3 H" (presión arterial alta, colesterol alto y azúcar en sangre alto).
2. Aquellos que aún se están recuperando de la cirugía.
3. Aquellos en menstruación, embarazo, lactancia.
4. Aquellos con enfermedades de la piel y otras enfermedades infecciosas.
5. Aquellos con cáncer linfático o signos de cáncer.

Notas para despues de tratamiento

1. Mejora la hidratación y la protección solar.
2. Utilice mascarillas faciales al menos tres veces por semana.
3. Se deben evitar los alimentos picantes y grasosos. Está prohibido quedarse despierto hasta tarde, fumar y beber. Coma más verduras, frutas y alimentos menos grasosos.
4. Evite los alimentos que causen "3 Hs" (presión arterial alta, colesterol alto y azúcar en sangre alto), se recomiendan alimentos menos grasos.

Anti-envejecimiento alrededor de los ojos

Principios

RF De Ojos

La RF funciona a través de los circuitos formados por electrodos en pareja. Las ondas de radiofrecuencia penetran la piel directamente y producen energía térmica creada por una fuerte vibración de la resistencia del tejido (1 MHz). Durante el tratamiento, el dispositivo de

RF estimula la producción de colágeno nuevo al calentar la hipodermis alrededor de los ojos, lo que ayuda a tensar la piel, eliminar las ojeras y las bolsas, tratar la cuperosis y las líneas finas.

Efectos biológicos

La RF puede agitar millones de ondas de radio de alta frecuencia por segundo, penetrar en la epidermis, actuar directamente sobre la dermis, calentar profundamente las células de colágeno, estimular el crecimiento de las fibras de colágeno, de modo que tenga una gran cantidad de nuevo soporte de colágeno, haga que la piel sea más compacto y elástico.

Cada vez que entra energía en la piel, se siente una sensación temporal de calor. Esto significa que el colágeno ha sido estimulado para producir fiebre, lo que resulta en un endurecimiento de la piel. Mientras opera deslizándose, la onda de radiofrecuencia emitida por el cabezal terapéutico del sistema de ondas de superfrecuencia, bajo la protección fría de la epidermis, ha actuado sobre la dermis profunda a través de la epidermis, calentando rápidamente las moléculas de agua para producir energía biotermal segura. . Cuando la fricción natural del tejido de colágeno se calienta a 45 °C -60 °C, se encogerá inmediatamente y estimulará la continuación del colágeno. Al mismo tiempo, el bioalentamiento puede acelerar eficazmente el flujo sanguíneo en los adipocitos, liberar ácidos grasos libres (ffa), aumentando así la disolución de la grasa superficial y lograr el propósito de tensar y levantar la parte flácida del cuerpo.

Efectos

1. Alivie la fatiga ocular, las ojeras, las bolsas de los ojos y el edema.
2. Reducir las arrugas alrededor de los ojos y las patas de gallo.
3. Reducir las manchas oscuras y acelerar la circulación sanguínea.
4. Acelera el metabolismo y previene la hiperpigmentación.
5. Complementar la nutrición de los ojos e hidratar la piel.
6. Aprieta y suaviza la piel, levanta las esquinas de los ojos.
7. Acelere la circulación sanguínea alrededor de los ojos y ayude a la piel a absorber los nutrientes de manera eficiente.

Rango Aplicable

1. Those with wrinkles, fine lines, bags and dark circles around the eyes.
2. Aquellos con piel seca, líneas secas y arrugas dinámicas.
3. Aquellos con ojos propensos a la fatiga y la sequedad.
4. Aquellos con frecuencia enfrentan pantallas de computadora y teléfonos móviles.
5. Aquellos que a menudo se quedan despiertos hasta tarde y tienen ojeras.
6. Aquellos que permanecen a menudo en un ambiente seco o caluroso.

Rango Inaplicable

1. Los que acababan de someterse a una cirugía plástica.
2. Aquellos con hipertensión, enfermedades cardíacas, diabetes, tiroides grave y tumores malignos.
3. Aquellos que están teniendo una reacción alérgica, o personas con piel muy sensible o alérgica a los metales.
4. Aquellos con traumatismos o heridas en la piel.
5. Aquellos que están sobrepasando.
6. Las embarazadas o convalecientes.

7. Aquellos con enfermedades de la piel y enfermedades contagiosas.

Notas después de tratamiento

1. Evite la exposición excesiva al sol. Se recomienda la protección solar.
2. Después de la operación, el área tratada está relativamente seca, se recomienda hidratación y protección solar.
3. Dentro de 1-3 días después de la operación, es mejor no usar alcohol, AHA u otros productos exfoliantes.
4. Evite lavarse la cara con agua sobrecalentada, sauna humeante, aguas termales u otro ejercicio extenuante dentro de los 7 días posteriores a la operación.
5. Se recomienda el uso de humectantes y máscaras para los ojos, preferiblemente 3 veces o más en las máscaras para los ojos a la semana.

Anti-envejecimiento en el cuello

Principios

RF Facial

El instrumento de RF puede lograr el efecto de tensar la piel, levantar la piel y dar forma a la cara. La frecuencia óptima del efecto biotérmico de radiofrecuencia es de 3 MHz, y la velocidad máxima de cambio extremo es de 8 millones de partículas cargadas en los tejidos por segundo. En el cambio rápido de electrodos, el tejido dérmico resiste naturalmente la corriente de radiofrecuencia y genera energía térmica.

La onda de RF penetra directamente en la piel y genera energía por la acción de resistencia de la piel, lo que hace que la temperatura de la base de la piel se eleve, calienta el tejido rápidamente y promueve el crecimiento de colágeno en la piel. El principio es tensar el colágeno y estimular la proliferación de colágeno en la dermis y luego se utiliza para mejorar la tensión y la durabilidad en el tiempo. Después de 2 a 6 meses, el colágeno proliferará y se recombinará gradualmente, haciendo que la piel flácida o relajada esté tensa y elevada.

Efecto biológico

La radiofrecuencia puede sacudir millones de ondas de radio de alta frecuencia por segundo, penetrar en la epidermis, actuar directamente sobre la dermis, calentar profundamente las células de colágeno, estimular el crecimiento de fibras de colágeno, de modo que tenga una gran cantidad de nuevo soporte de colágeno, haciendo que la piel más compacta y elástica. Cada vez que entra energía en la piel, se siente una sensación temporal de calor. Esto significa que el colágeno ha sido estimulado para producir fiebre, lo que resulta en un endurecimiento de la piel. Mientras opera deslizándose, la onda de radiofrecuencia emitida por el cabezal terapéutico del sistema de ondas de superfrecuencia, bajo la protección fría de la epidermis, ha actuado sobre la dermis profunda a través de la epidermis, calentando rápidamente las moléculas de agua para producir energía biotérmica segura. . Cuando la fricción natural del tejido de colágeno se calienta hasta 45 °C -60 °C, se encogerá inmediatamente y estimulará el colágeno para que continúe creciendo. Al mismo tiempo, el bio calentamiento puede acelerar eficazmente el flujo sanguíneo en los adipocitos, liberar ácidos grasos libres (ffa), aumentando así la disolución de la grasa superficial y lograr el propósito de tensar y levantar la parte flácida del cuerpo.

Efectos

1. Reducir las líneas finas y las arrugas del cuello.
2. Mejorar la flacidez, aspereza y opacidad de la piel del cuello.
3. Apriete la piel y aumente la elasticidad de la piel.
4. Quite la papada.
5. Prevenir enfermedades cervicales y linfáticas.

Rango Aplicable

1. Aquellos con líneas finas y arrugas en el cuello.
2. Aquellos con piel de cuello floja e inelástica.
3. Personas de piel oscura.
4. Los que a menudo inclinan la cabeza.

Rango Inaplicable

1. Los que acaban de someterse a una cirugía plástica.
2. Aquellos con hipertensión, enfermedades cardíacas, diabetes, tiroides grave y tumores malignos.
3. Aquellos que están teniendo una reacción alérgica o personas con piel muy sensible.
4. Aquellos con traumatismos o heridas en la piel.
5. Aquellos que están sobrepasando.
6. Las embarazadas o convalecientes.
7. Aquellos con enfermedades de la piel y otras enfermedades contagiosas.

Notas después de tratamiento

1. Se recomienda usar protector solar. Mantenga el cuello caliente.
2. Después de la operación, el área tratada está relativamente seca, se recomienda hidratación y protección solar.
3. Dentro de 1-3 días después de la operación, es mejor no usar alcohol, AHA u otros productos exfoliantes.
4. Evite el lavado facial con agua sobrecalentada, sauna al vapor, aguas termales o ejercicio intenso dentro de los 7 días posteriores a la operación.
5. Se recomienda hidratación y mascarilla para el cuello, al menos 3 mascarillas por semana. Se recomienda la esencia o crema para el cuello.
6. Evite inclinar la cabeza durante mucho tiempo.

Drenaje linfático en el cuello

Principio de Trabajo

Vacuum Cabezal de Acero (M)

El desguace y las ventosas se realizan desde el interior hacia la superficie del cuerpo y finalmente se distribuyen desde la superficie del cuerpo. La estimulación durante el raspado promueve la circulación de qi y sangre en todo el cuerpo, lo que a su vez beneficia la circulación de qi y sangre en todo el cuerpo. La aplicación de ventosas, como la acupuntura,

también es un tipo de fisioterapia, y es una de las mejores fisioterapia, que utiliza presión negativa para atraerla hacia la piel y causar congestión. Las ventosas se colocan en el área de tratamiento o en el punto de acupuntura, lo que puede succionar lentamente los síntomas de humedad, mientras tanto promueve la circulación sanguínea local, logrando así el propósito del dolor para restaurar la función, como eliminar la humedad, el calor y el frío, dragar los meridianos , activando la sangre y el qi, reduciendo la hinchazón y el dolor, desintoxicando, ajustando el equilibrio corporal de Yin y Yang, aliviando la fatiga, mejorando el físico, etc.

Efectos

1. Acelere el flujo de la linfa del cuello.
2. Incrementar la productividad de los linfocitos.
3. Acelere la desintoxicación linfática y mejore la calidad de la piel del rostro.
4. Estimular los ganglios linfáticos y promover la expulsión de toxinas.
5. Mejorar el sueño, dolor de garganta.
6. Prevenir la enfermedad de alzheimer, enfermedades cardíacas y cerebrales.

Rango Aplicable

1. Aquellos con tez apagada y acné causado por bloqueo linfático del cuello.
2. Aquellos cuya piel del cuello comienza a tener foliculitis e inflamación del sebo.
3. Aquellos con gránulos en la piel del cuello.
4. Aquellos que están nerviosos, irritables y experimentan insomnio y muchos sueños.

Rango Inaplicable

1. Aquellos con enfermedades cardíacas y "3 H" (presión arterial alta, colesterol alto y azúcar en sangre alto).
2. Aquellos que aún se están recuperando de la cirugía.
3. Aquellos en menstruación, embarazo, lactancia.
4. Aquellos con enfermedades de la piel y otras enfermedades infecciosas.
5. Aquellos con cáncer linfático o signos de cáncer.

Notas despues de tratamiento

1. Evite tomar una ducha en 4-6 horas y enfriarse (los vasos capilares se dilatan después del tratamiento).
2. Mantenga el cuello caliente y evite resfriarse.
3. Evite rascarse las áreas de tratamiento donde sintió dolor, prurito, hormigueo o rubéola. Los síntomas anteriores están dentro del rango normal.
4. Beba más agua tibia para ayudar con la digestión.

Dar forma a la cintura y el abdomen

Principios

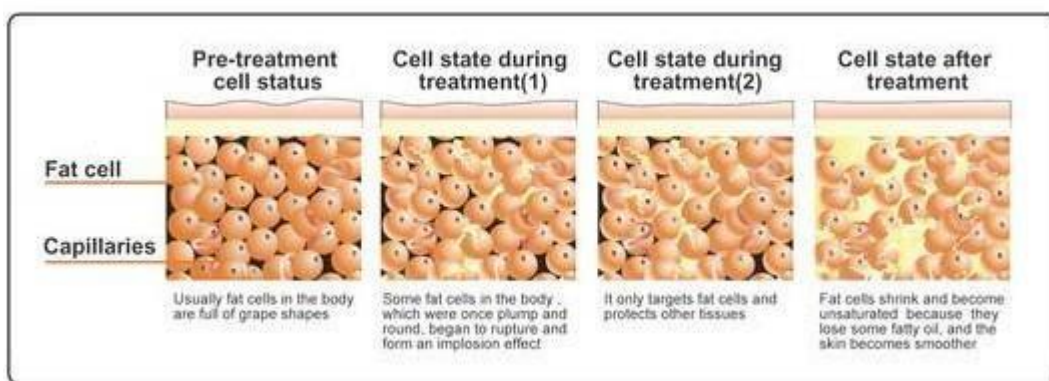
40K

Usando la onda de sonido con una frecuencia de 4 MHz emitida por la cabeza de onda de sonido fuerte que reúne ondas de sonido fuertes, los adipocitos humanos pueden producir

un fuerte impacto y movimiento de fricción entre los adipocitos después de ingresar al cuerpo humano, lo que puede consumir efectivamente calor, agua y encoger los adipocitos. . Además, cuando las ondas sonoras vibran, pueden hacer que los adipocitos sean más pequeños. Aparecerá una grieta fuerte, las células estallarán instantáneamente, los adipocitos se reducirán, para lograr el efecto de eliminación de grasa.

Principio de cavitación del ultrasonido: Decenas de miles de burbujas diminutas, es decir, burbujas de cavitación, son producidas por la vibración del líquido. Estas burbujas crecen en la región de presión negativa formada por la propagación longitudinal de los ultrasonidos y se cierran rápidamente en la región de presión positiva, comprimiéndose y estirando así bajo presiones positivas y negativas alternas. Las burbujas se comprimirán hasta que estallen, lo que generará una enorme presión instantánea, generalmente de decenas de MPa a cientos de MPa, y producirá fuertes vibraciones y ruido.

Ventajas: Solo apunta al tejido adiposo de baja densidad en una frecuencia específica y protege el tejido de alta densidad como el tejido vascular y nervioso.



RF Corporal

El instrumento de RF puede lograr el efecto de tensar la piel, levantar la piel y dar forma a la cara. La frecuencia óptima del efecto biotérmico de radiofrecuencia es de 3 MHz, y la velocidad máxima de cambio extremo es de 8 millones de partículas cargadas en los tejidos por segundo. En el cambio rápido de electrodos, el tejido dérmico resiste naturalmente la corriente de radiofrecuencia y genera energía térmica.

La onda de RF penetra directamente en la piel y genera energía por la acción de resistencia de la piel, lo que hace que la temperatura de la base de la piel se eleve, calienta el tejido rápida y continuamente y promueve el crecimiento de colágeno en la piel. El principio es tensar el colágeno y estimular la proliferación de colágeno en la dermis y luego se utiliza para mejorar la tensión y la durabilidad en el tiempo. Después de 2 a 6 meses, el colágeno proliferará y se recombinará gradualmente, haciendo que la piel flácida o relajada esté tensa y elevada.

Efecto biológico

La radiofrecuencia puede sacudir millones de ondas de radio de alta frecuencia por segundo, penetrar en la epidermis, actuar directamente sobre la dermis, calentar profundamente las células de colágeno, estimular el crecimiento de fibras de colágeno, de modo que tenga una gran cantidad de nuevo soporte de colágeno, haciendo que la piel más compacto y elástico. Cada vez que entra energía en la piel, se siente una sensación temporal de calor. Esto significa que el colágeno ha sido estimulado para producir fiebre, lo que resulta en un endurecimiento de la piel. Mientras opera deslizándose, la onda de radiofrecuencia emitida por el cabezal terapéutico del sistema de ondas de superfrecuencia, bajo la protección fría de la epidermis, ha actuado sobre la dermis profunda a través de la epidermis, calentando rápidamente las moléculas de agua para producir energía biotermal segura. . Cuando la fricción natural del

tejido de colágeno se calienta hasta 45 °C -60 °C, se encogerá inmediatamente y estimulará el colágeno para que continúe creciendo. Al mismo tiempo, el bioalentamiento puede acelerar eficazmente el flujo sanguíneo en los adipocitos, liberar ácidos grasos libres (ffa), aumentando así la disolución de la grasa superficial y lograr el propósito de tensar y levantar la parte flácida del cuerpo.

Vacuum Cabezal de Acero (L)

Masajee la piel y los músculos con el cabezal de succión de presión negativa especial, que puede mejorar de manera efectiva el flujo de fluidos corporales y aumentar la actividad celular para lograr efectos como mejorar la elasticidad de la piel, acelerar la circulación sanguínea de los vasos sanguíneos capilares, eliminar toxinas a través del drenaje linfático y mejorar y reducir la aparición de manchas oscuras, hiperpigmentación y estasis sanguínea. La acción de amasado generada por la succión al vacío puede aumentar la actividad tisular de la piel y el músculo, ayudando así a reducir el tejido celular y aumentar la elasticidad del tejido cutáneo, de modo que tanto el adelgazamiento como el modelado se puedan completar al mismo tiempo. El movimiento de presión negativa también puede estimular la superficie y el sistema nervioso simpático profundo, mejorar la sensibilidad de la piel. El proceso de succión y liberación de la presión del aire no solo puede mejorar el sistema capilar, sino también mejorar el flujo entre las venas más profundas y la red linfática, fortalecer los vasos sanguíneos y mejorar las venas varicosas.

Efects

1. Alivie las manos y los pies fríos de la mujer, el útero frío o el cuerpo frío.
2. Apriete la piel de la cintura y el abdomen.
3. Reducir la grasa abdominal y lumbar.
4. Apriete la piel, alivie las estrías, las líneas de obesidad y aumente la elasticidad de la piel.
5. Acelerar el metabolismo, aliviar el estreñimiento y favorecer la peristalsis intestinal.

Rango Aplicable

1. Aquellos con manos y pies fríos y útero frío.
2. Aquellos con grasa lumbar y abdominal o que tienen la piel flácida después del nacimiento.
3. Personas sentadas durante mucho tiempo o con cinturas poco ideales.
4. Aquellos con estrías por obesidad y embarazo.
5. Aquellos con estreñimiento u obstrucción de los meridianos abdominales.

Rango Inaplicable

1. Aquellos con "3 Hs" (hipertensión, hiperglucemia, hiperlipidemia) y que padecen enfermedades cardíacas.
2. Las que estén en embarazo, menstruación o lactancia.
3. Los que acaban de sufrir heridas quirúrgicas o convalecientes.
4. Aquellos con epilepsia y diabetes e hipertiroidismo graves.
5. Aquellos con tumores malignos, hemofilia o sangrado severo.
6. Aquellos con enfermedades de la piel y enfermedades infecciosas.
7. Personas con enfermedades ginecológicas graves.
8. Aquellos cuyas enfermedades ginecológicas están en tratamiento.

Notas despues de operacion

1. Avoid crop top or anything exposing waist and abdomen as well as cold and windy environment.
2. Avoid binge eating or drinking. No alcohol, no spicy and greasy food. Staying up late should be avoided. Drink warm water.
3. Keep abdomen warm. Take a bath after 4-6 hours.
4. Steam sauna, hot spring or strenuous exercise should be avoided within 7 days after operation.
5. Before going to bed at night, you can rub your abdomen clockwise with your hands, so as to better the effect of weight loss and metabolism.

Ventosas en el abdomen

RF Corporal

El instrumento de RF puede lograr el efecto de tensar la piel, levantar la piel y dar forma a la cara. La frecuencia óptima del efecto biotérmico de radiofrecuencia es de 3 MHz, y la velocidad máxima de cambio extremo es de 8 millones de partículas cargadas en los tejidos por segundo. En el cambio rápido de electrodos, el tejido dérmico resiste naturalmente la corriente de radiofrecuencia y genera energía térmica.

La onda de RF penetra directamente en la piel y genera energía por la acción de resistencia de la piel, lo que hace que la temperatura de la base de la piel se eleve, calienta el tejido rápida y continuamente y promueve el crecimiento de colágeno en la piel. El principio es tensar el colágeno y estimular la proliferación de colágeno en la dermis y luego se utiliza para mejorar la tensión y la durabilidad en el tiempo. Después de 2 a 6 meses, el colágeno proliferará y se recombinará gradualmente, haciendo que la piel flácida o relajada esté tensa y elevada.

Efecto biológico

La radiofrecuencia puede sacudir millones de ondas de radio de alta frecuencia por segundo, penetrar en la epidermis, actuar directamente sobre la dermis, calentar profundamente las células de colágeno, estimular el crecimiento de fibras de colágeno, de modo que tenga una gran cantidad de nuevo soporte de colágeno, haciendo que la piel más compacto y elástico. Cada vez que entra energía en la piel, se siente una sensación temporal de calor. Esto significa que el colágeno ha sido estimulado para producir fiebre, lo que resulta en un endurecimiento de la piel. Mientras opera deslizándose, la onda de radiofrecuencia emitida por el cabezal terapéutico del sistema de ondas de superfrecuencia, bajo la protección fría de la epidermis, ha actuado sobre la dermis profunda a través de la epidermis, calentando rápidamente las moléculas de agua para producir energía biotermal segura. . Cuando la fricción natural del tejido de colágeno se calienta hasta 45 °C -60 °C, se encogerá inmediatamente y estimulará el colágeno para que continúe creciendo. Al mismo tiempo, el bioalentamiento puede acelerar eficazmente el flujo sanguíneo en los adipocitos, liberar ácidos grasos libres (ffa), aumentando así la disolución de la grasa superficial y lograr el propósito de tensar y levantar la parte flácida del cuerpo.

Utilización de tazas

El ahuecamiento abdominal consiste en utilizar una fuerza externa para abrir los poros para que los desechos se puedan descargar a través de los poros fuera del cuerpo, al mismo tiempo que algunas células envejecidas también tienen una cierta actualización. A través del acondicionamiento local se puede promover la circulación sanguínea local y la circulación interna para acelerar el metabolismo y lograr el efecto de pérdida de peso.

De acuerdo con estos principios, ahuecar el abdomen puede reducir la grasa que sobresale en el abdomen. Las ventosas abdominales también pueden ayudar con el frío o el útero frío y otras enfermedades. También puede regular las vísceras, equilibrar el Yin y el Yang, mejorar la función inmunológica.

Efectos

1. Drenaje y desintoxicación del meridiano de estómago.
2. Ayuda con el útero y el cuerpo fríos.
3. Ayuda con la digestión y el estreñimiento.
4. Apriete la piel y evite la piel flácida del estómago.
5. Acelerar el metabolismo, aliviar el estreñimiento y favorecer la peristalsis intestinal.

Rango Aplicable

1. Aquellos que sufren de mala digestión y estreñimiento.
2. Aquellos que experimentan útero y estómago fríos.
3. Aquellos que tienen deposiciones.
4. Quienes deseen adelgazar y ganar músculos firmes.
5. Aquellos con piel abdominal laxa y flácida.

Rango Inaplicable

1. Son durante la menstruación, el embarazo y la lactancia.
2. Aquellos que aún se están recuperando de una cirugía o cuyas heridas aún no han sanado.
3. Aquellos que padecen enfermedades cardíacas e hipertensión, etc.
4. Aquellos que tienen enfermedades de la piel, enfermedades infecciosas o durante el período de piel sensible.
5. Aquellos que tienen un cuerpo débil.
6. Los que están borrachos, llenos o con el estómago vacío, sedientos y con exceso de trabajo.

Notas despues de operacion

1. Evite tomar duchas dentro de las 4-6 horas posteriores al tratamiento.
2. Evite usar blusas cortas o resfriarse.
3. Evite comer alimentos fríos y picantes; bebe más agua tibia.

Aumento de senos

Principio

RF Corporal

El efecto de calor de RF produce ondas de radiofrecuencia específicas en una profundidad específica de la piel subcutánea, que actúa directamente sobre la dermis a través de la epidermis de la piel, calentando así el tejido, promoviendo el catabolismo de la grasa subcutánea y estimulando la proliferación y reorganización del colágeno y elástico. fibras. Con la continua regeneración y reordenación del colágeno en la dermis, se puede lograr. Deje que la piel flácida sienta el efecto de levantarse y compactarse inmediatamente después del tratamiento. Al mismo tiempo, el masaje puede promover la circulación sanguínea de los senos, acelerar la circulación sanguínea, dragar los coágulos de sangre congestionados y el

limo, y liberar grasa en el pecho en condiciones de vibración. Al mismo tiempo, los senos absorben más nutrientes, lo que no solo previene la hiperplasia lobular atípica y el cáncer de mama, sino que también le permite tener senos naturales, saludables, hermosos y fuertes, y hace que las amigas hermosas tengan más confianza.

Vacuum: Copa de Senos

Use presión negativa de vacío en el cuerpo humano mediante herramientas especiales en el pecho a través de la atracción de presión negativa interna del instrumento, en el pecho produce un ritmo diferente de presión negativa, hace que el pecho sea relativamente más grande, logra el efecto de aumentar el pecho. La presión negativa en la copa puede congestionar los capilares locales, estimular los órganos, mejorar la vitalidad celular, promover las actividades funcionales y mejorar la resistencia del cuerpo; La estimulación mecánica de presión negativa, a través de la vía refleja al sistema nervioso central, puede regular el equilibrio de la actividad neuronal. La inhalación y exhalación de aire y la presión negativa en la operación aumentan y desaparecen el reemplazo, hacen que los poros locales continúen abriéndose y cerrándose, promueven que la piel respire, aumentan su ingesta de oxígeno, aceleran la eliminación de desechos. Tiene el efecto de calentar canales y colaterales, promover el qi y la circulación sanguínea, eliminar la estasis sanguínea y la hinchazón, eliminar el veneno y exorcizar el mal. Combinado con un masaje profundo, desbloquea la sangre y los gases, desatasca el acino mamario, conduce el gas invisible a la sangre tangible, transporta oxígeno y nutrición a la mama y estimula la glándula pituitaria para que secrete hormonas femeninas, fortalece el tejido conectivo mamario y estimula el desarrollo y crecimiento de los senos. Promueve la contracción uterina, tensa las fibras elásticas de la piel y previene el tejido cutáneo suelto y disperso.

Efectos

1. Ajuste el tipo de pecho y reduzca el pecho accesorio.
2. Mejorar la hinchazón y el dolor de los senos premenstruales.
3. Reducir la expansión del pecho.
4. Aliviar la menstruación irregular y reducir las manchas faciales o la piel sin elasticidad.
5. Aliviar la atrofia mamaria posparto, la relajación mamaria y la obstrucción de los conductos mamarios.
6. Prevenir los lactoceles y el cáncer de mama.

Rango Aplicable

1. Aquellos con mala forma de los senos y senos accesorios.
2. Aquellos que experimentan dolor de senos durante la menstruación.
3. Aquellos con pechos asimétricos y de este a oeste; los de pecho plano.
4. Aquellos con baja inmunidad.
5. Los que tienen los pezones invertidos y buscan un cambio.
6. Aquellos con atrofia de las glándulas mamarias posparto, senos caídos, conductos mamarios bloqueados, etc.
7. Aquellos que sienten que tienen un desarrollo insuficiente de las glándulas mamarias; las que sufren atrofia de las glándulas mamarias posparto.

Rango Inaplicable

1. Aquellos con enfermedades cardiovasculares y cerebrovasculares, diabetes mellitus, función de coagulación anormal y función de órganos vitales deteriorada.

2. Aquellos que son usuarios a largo plazo o continuos de anticoagulantes, vasodilatadores, corticosteroides y otros fármacos.
3. Aquellos con lesiones infecciosas en la piel del pecho.
4. Pacientes con fibroma o quiste torácico proliferativo severo.
5. Aquellos en embarazo y lactancia.

Notas Despues de Tratamiento

1. Manténgase caliente.
2. Use ropa interior cómoda y con estilo. No presione su pecho con fuerza.
3. Evite el frío. Tome un baño después de 4-6 horas.

Aumento De Gluteos

RF Corporal

El instrumento de RF puede lograr el efecto de tensar la piel, levantar la piel y dar forma a la cara. La frecuencia óptima del efecto biotérmico de radiofrecuencia es de 3 MHz, y la velocidad máxima de cambio extremo es de 8 millones de partículas cargadas en los tejidos por segundo. En el cambio rápido de electrodos, el tejido dérmico resiste naturalmente la corriente de radiofrecuencia y genera energía térmica.

La onda de RF penetra directamente en la piel y genera energía por la acción de resistencia de la piel, lo que hace que la temperatura de la base de la piel se eleve, calienta el tejido rápida y continuamente y promueve el crecimiento de colágeno en la piel. El principio es tensar el colágeno y estimular la proliferación de colágeno en la dermis y luego se utiliza para mejorar la tensión y la durabilidad en el tiempo. Después de 2 a 6 meses, el colágeno proliferará y se recombinará gradualmente, haciendo que la piel flácida o relajada esté tensa y elevada.

Efecto biológico

La radiofrecuencia puede sacudir millones de ondas de radio de alta frecuencia por segundo, penetrar en la epidermis, actuar directamente sobre la dermis, calentar profundamente las células de colágeno, estimular el crecimiento de fibras de colágeno, de modo que tenga una gran cantidad de nuevo soporte de colágeno, haciendo que la piel más compacto y elástico. Cada vez que entra energía en la piel, se siente una sensación temporal de calor. Esto significa que el colágeno ha sido estimulado para producir fiebre, lo que resulta en un endurecimiento de la piel. Mientras opera deslizándose, la onda de radiofrecuencia emitida por el cabezal terapéutico del sistema de ondas de superfrecuencia, bajo la protección fría de la epidermis, ha actuado sobre la dermis profunda a través de la epidermis, calentando rápidamente las moléculas de agua para producir energía biotermal segura. . Cuando la fricción natural del tejido de colágeno se calienta hasta 45 °C -60 °C, se encogerá inmediatamente y estimulará el colágeno para que continúe creciendo. Al mismo tiempo, el bioalentamiento puede acelerar eficazmente el flujo sanguíneo en los adipocitos, liberar ácidos grasos libres (ffa), aumentando así la disolución de la grasa superficial y lograr el propósito de tensar y levantar la parte flácida del cuerpo.

Vacuum: Copa de Gluteos

La presión negativa en la copa puede congestionar los capilares locales, estimular los órganos, mejorar la vitalidad celular, promover las actividades funcionales y mejorar la resistencia del cuerpo; La estimulación mecánica de presión negativa, a través de la vía refleja al sistema nervioso central, puede regular el equilibrio de la actividad neuronal. La inhalación y exhalación de aire y la presión negativa en la operación aumentan y desaparecen el

reemplazo, hacen que los poros locales continúen abriéndose y cerrándose, promueven que la piel respire, aumentan su ingesta de oxígeno, aceleran la eliminación de desechos. Al mismo tiempo, la ventosa puede ayudar a contornear las nalgas, hacer que el exceso de grasa se adsorba en la posición adecuada de las nalgas, de modo que su nalga se vea llena.

Efectos

1. Relaje los músculos y aumente la circulación sanguínea en las áreas de tratamiento.
2. Prevenir la atrofia muscular y aliviar los espasmos musculares.
3. Reafirma la piel y mejora tu cuerpo.
4. Mejorar la flacidez causada por la laxitud muscular.
5. Inicie la contracción muscular para un mejor crecimiento muscular (por ejemplo, glúteos bien formados).

Rango Aplicable

1. Los que tienen el trasero invertido y plano.
2. Aquellos con menos grasa en los glúteos.
3. Aquellos que aspiran a una mejor figura ya sea profesional o psicológicamente.
4. Los que están satisfechos con el tamaño pero no con la gordura de sus nalgas.
5. Aquellos que han acumulado grasa en la cintura y conducen a glúteos cuadrados (en forma de H)

Rango Inaplicable

1. Las que están en embarazo, menstruación y lactancia.
2. Aquellos cuyas heridas aún no han sanado o se están recuperando de una cirugía.
3. Aquellos con enfermedades cardíacas e hipertensión, etc.
4. Aquellos que tienen enfermedades de la piel y enfermedades infecciosas; aquellos que están durante el período de piel sensible.
5. Los que se encuentran en mal estado de salud.

Notas Después de Tratamiento

1. Evite tomar duchas dentro de las 4-6 horas posteriores al tratamiento.
2. Se recomienda usar ropa interior de levantamiento de glúteos para evitar la flacidez y la laxitud.
3. Se recomienda hacer algunos ejercicios de levantamiento de glúteos después del tratamiento.

Cuidado del cuerpo: partes privadas

Principio

Vacuum: Copas de Partes Privadas

The negative pressure in the cup can make local capillaries congested, stimulate organs, enhance cell vitality, promote functional activities, and improve the body's resistance; Negative pressure mechanical stimulation: through the reflex pathway to the central nervous system, can regulate the balance of neural activity. The inhalation and exhalation in the operation, the increase and disappearance of negative pressure replace, make the local pores continue to open and close, promote the skin breathing, increase its oxygen intake, accelerate the elimination of waste and promote the

contraction of pelvic smooth muscle, increase blood circulation, regulate the endocrine system, increase lutein, force hormone secretion in the body.

Efectos

1. Mejora la lubricación vaginal.
2. Mejorar la relajación vaginal.
3. Regule sus hormonas.
4. Mejore la calidad y sensibilidad de su vida sexual.
5. Mejora el color del perineo.
6. Descargue las toxinas vaginales y los metabolitos residuales, restaure la limpieza y el equilibrio vaginal.

Rango Aplicable

1. Las que se encuentran en embarazo, parto, aborto, anticoncepción y relaciones sexuales.
2. Aquellos con menstruación irregular (dismenorrea, menor flujo menstrual, coágulos de sangre).
3. Aquellos con manchas en la piel, acné y color amarillo oscuro provocados por un desequilibrio endocrino.
4. Aquellos con leucorrea anormal y olor peculiar.
5. Aquellos con mala memoria e inmunidad.
6. Aquellos cuya vida sexual no es compatible.

Rango Aplicable

1. Las que estén en embarazo, menstruación o lactancia.
2. Aquellos que se están recuperando de una cirugía o están siendo tratados.
3. Aquellos que padecen enfermedades cardíacas e hipertensión, etc.
4. Aquellos que tienen enfermedades de la piel, enfermedades infecciosas o durante el período de piel sensible.

Notas despues de tratamiento

1. Dúchese 4 horas después del tratamiento.
2. Beba mucha agua tibia, evite el agua fría y coma alimentos crudos, fríos y picantes.
3. Cambie y lave la ropa interior a diario. La ropa interior debe estar hecha de puro algodón y seda, con menos fibra química y evitar la ropa interior demasiado ajustada.
4. Las toallas y la ropa interior deben secarse al sol o hervirse con agua caliente. Si se seca en un ambiente húmedo, es fácil reproducir hongos.
5. No tenga relaciones sexuales inmediatamente después de haber terminado.

Esculpir y desintoxicar el cuerpo

RF Corporal

El instrumento de RF puede lograr el efecto de tensar la piel, levantar la piel y dar forma a la cara. La frecuencia óptima del efecto biotérmico de radiofrecuencia es de 3 MHz, y la velocidad máxima de cambio extremo es de 8 millones de partículas cargadas en los tejidos por segundo. En el cambio rápido de electrodos, el tejido dérmico resiste naturalmente la

corriente de radiofrecuencia y genera energía térmica.

La onda de RF penetra directamente en la piel y genera energía por la acción de resistencia de la piel, lo que hace que la temperatura de la base de la piel se eleve, calienta el tejido rápida y continuamente y promueve el crecimiento de colágeno en la piel. El principio es tensar el colágeno y estimular la proliferación de colágeno en la dermis y luego se utiliza para mejorar la tensión y la durabilidad en el tiempo. Después de 2 a 6 meses, el colágeno proliferará y se recombinará gradualmente, haciendo que la piel flácida o relajada esté tensa y elevada.

Efecto biológico

La radiofrecuencia puede sacudir millones de ondas de radio de alta frecuencia por segundo, penetrar en la epidermis, actuar directamente sobre la dermis, calentar profundamente las células de colágeno, estimular el crecimiento de fibras de colágeno, de modo que tenga una gran cantidad de nuevo soporte de colágeno, haciendo que la piel más compacto y elástico.

Cada vez que entra energía en la piel, se siente una sensación temporal de calor. Esto significa que el colágeno ha sido estimulado para producir fiebre, lo que resulta en un endurecimiento de la piel. Mientras opera deslizándose, la onda de radiofrecuencia emitida por el cabezal terapéutico del sistema de ondas de superfrecuencia, bajo la protección fría de la epidermis, ha actuado sobre la dermis profunda a través de la epidermis, calentando rápidamente las moléculas de agua para producir energía biotermal segura. . Cuando la fricción natural del tejido de colágeno se calienta hasta 45 °C-60 °C se encogerá inmediatamente y estimulará el colágeno para que continúe creciendo. Al mismo tiempo, el biocalentamiento puede acelerar eficazmente el flujo sanguíneo en los adipocitos, liberar ácidos grasos libres (ffa), aumentando así la disolución de la grasa superficial y lograr el propósito de tensar y levantar la parte flácida del cuerpo. El instrumento de RF puede lograr el efecto de tensar la piel, levantar la piel y dar forma a la cara. La frecuencia óptima del efecto biotérmico de radiofrecuencia es de 3 MHz, y la velocidad máxima de cambio extremo es de 8 millones de partículas cargadas en los tejidos por segundo. En el cambio rápido de electrodos, el tejido dérmico resiste naturalmente la corriente de radiofrecuencia y genera energía térmica.

La onda de RF penetra directamente en la piel y genera energía por la acción de resistencia de la piel, lo que hace que la temperatura de la base de la piel se eleve, calienta el tejido rápida y continuamente y promueve el crecimiento de colágeno en la piel. El principio es tensar el colágeno y estimular la proliferación de colágeno en la dermis y luego se utiliza para mejorar la tensión y la durabilidad en el tiempo. Después de 2 a 6 meses, el colágeno proliferará y se recombinará gradualmente, haciendo que la piel flácida o relajada esté tensa y elevada.

Efecto biológico

La radiofrecuencia puede sacudir millones de ondas de radio de alta frecuencia por segundo, penetrar en la epidermis, actuar directamente sobre la dermis, calentar profundamente las células de colágeno, estimular el crecimiento de fibras de colágeno, de modo que tenga una gran cantidad de nuevo soporte de colágeno, haciendo que la piel más compacto y elástico.

Cada vez que entra energía en la piel, se siente una sensación temporal de calor. Esto significa que el colágeno ha sido estimulado para producir fiebre, lo que resulta en un endurecimiento de la piel. Mientras opera deslizándose, la onda de radiofrecuencia emitida por el cabezal terapéutico del sistema de ondas de superfrecuencia, bajo la protección fría de la epidermis, ha actuado sobre la dermis profunda a través de la epidermis, calentando rápidamente las moléculas de agua para producir energía biotermal segura. . Cuando la fricción natural del tejido de colágeno se calienta hasta 45 °C-60 °C se encogerá inmediatamente y estimulará el colágeno para que continúe

creciendo. Al mismo tiempo, el bioalentamiento puede acelerar eficazmente el flujo sanguíneo en los adipocitos, liberar ácidos grasos libres (ffa), aumentando así la

Body sculpture & cellulite treatment

Body 8-Polar 3D SMART RF & Ultrasound Cavitation 2.0 & Vacuum
Sextupolar 3D SMART RF+ Laser Photon

01

Soften Fat Cells-Body 8-Polar 3D SMART RF

Using a high power of 1MHz 8-Polar 3D SMART RF radio frequency which is the same power for professional use, with a patent pending technology that generates heat deep under the skin, promoting metabolism by its hyper-thermal effect, this procedure enhances blood/lymph flow and is used for the purpose of fat reduction.

1 Before 2 In progress 3 After

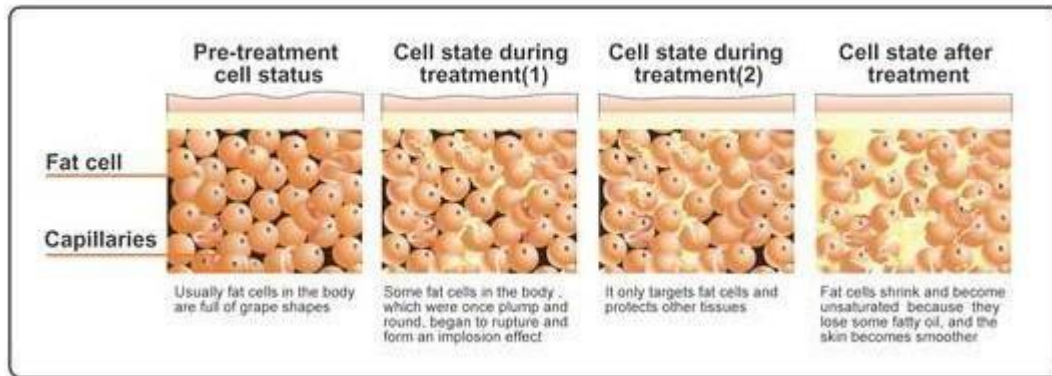
disolución de la grasa superficial y lograr el propósito de tensar y levantar la parte flácida del cuerpo.

40K

Usando la onda de sonido con una frecuencia de 4 MHz emitida por la cabeza de onda de sonido fuerte que reúne ondas de sonido fuertes, los adipocitos humanos pueden producir un fuerte impacto y movimiento de fricción entre los adipocitos después de ingresar al cuerpo humano, lo que puede consumir efectivamente calor, agua y encoger los adipocitos. Además, cuando las ondas sonoras vibran, pueden hacer que los adipocitos sean más pequeños. Aparecerá una grieta fuerte, las células estallarán instantáneamente, los adipocitos se reducirán, para lograr el efecto de eliminación de grasa.

Principio de cavitación del ultrasonido: Decenas de miles de burbujas diminutas, es decir, burbujas de cavitación, son producidas por la vibración del líquido. Estas burbujas crecen en la región de presión negativa formada por la propagación longitudinal de los ultrasonidos y se cierran rápidamente en la región de presión positiva, comprimiéndose y estirando así bajo presiones positivas y negativas alternas. Las burbujas se comprimirán hasta que estallen, lo que generará una enorme presión instantánea, generalmente de decenas de MPa a cientos de MPa, y producirá fuertes vibraciones y ruido.

Ventajas: Solo apunta al tejido adiposo de baja densidad en una frecuencia específica y protege el tejido de alta densidad como el tejido vascular y nervioso.



Vacuum Cabezal de Acero

Masajee la piel y los músculos con el cabezal de succión de presión negativa especial, que puede mejorar de manera efectiva el flujo de fluidos corporales y aumentar la actividad celular para lograr efectos como mejorar la elasticidad de la piel, acelerar la circulación sanguínea de los vasos sanguíneos capilares, eliminar toxinas a través del drenaje linfático y mejorar y reducir la aparición de manchas oscuras, hiperpigmentación y estasis sanguínea. La acción de amasado generada por la succión al vacío puede aumentar la actividad tisular de la piel y el músculo, ayudando así a reducir el tejido celular y aumentar la elasticidad del tejido cutáneo, de modo que tanto el adelgazamiento como el modelado se puedan completar al mismo tiempo. El movimiento de presión negativa también puede estimular la superficie y el sistema nervioso simpático profundo, mejorar la sensibilidad de la piel. El proceso de succión y liberación de la presión del aire no solo puede mejorar el sistema capilar, sino también mejorar el flujo entre las venas más profundas y la red linfática, fortalecer los vasos sanguíneos y mejorar las venas varicosas.

Vacuum Copas

El desguace y las ventosas se realizan desde el interior hacia la superficie del cuerpo y finalmente se distribuyen desde la superficie del cuerpo. La estimulación durante el raspado promueve la circulación de qi y sangre en todo el cuerpo, lo que a su vez beneficia la circulación de qi y sangre en todo el cuerpo. La aplicación de ventosas, como la acupuntura, también es un tipo de fisioterapia, y es una de las mejores fisioterapia, que utiliza presión negativa para atraerla hacia la piel y causar congestión. Las ventosas se colocan en el área de tratamiento o en el punto de acupuntura, lo que puede succionar lentamente los síntomas de humedad, mientras tanto promueve la circulación sanguínea local, logrando así el propósito del dolor para restaurar la función, como eliminar la humedad, el calor y el frío, dragar los meridianos, activando la sangre y el qi, reduciendo la hinchazón y el dolor, desintoxicando, ajustando el equilibrio corporal de Yin y Yang, aliviando la fatiga, mejorando el físico, etc.

Dar forma a los brazos

Efectos

1. Estimula la hiperplasia de colágeno en la parte inferior de la piel para darle forma y reafirmarla.
2. Mejora la piel flácida.
3. Mejore los brazos flácidos y los brazos gruesos.

4. Calma y reafirma la piel flácida.
5. Disuelva la grasa y despídase de los brazos flácidos.
6. Acelerar la circulación sanguínea y dragar canales y colaterales.

Rango aplicable

1. Aquellos con brazos gruesos y quieren verse mejor con ropa.
2. Aquellos con brazos temblorosos y flácidos.
3. Aquellos con piel flácida en los brazos.
4. Aquellos cuyos brazos son propensos al dolor y entumecimiento.

Rango Inaplicable

1. Los que acaban de someterse a una cirugía plástica.
2. Aquellos con hipertensión, enfermedad cardíaca, diabetes, glándula tiroides severa, tumor maligno, etc.
3. Aquellos que están en período alérgico y tienen una piel muy sensible.
4. Aquellos con traumatismo o corte en la piel.
5. Aquellos que son demasiado viejos.
6. Las que están embarazadas y se están recuperando de una cirugía.
7. Aquellos con enfermedades de la piel y enfermedades infecciosas.

Notas Despues de Operacion

1. Mantener caliente después de la operación. No coma alimentos fríos.
2. 4-6 horas después en la ducha.
3. Beba mucha agua tibia para mantenerse hidratado.
4. Rechace comer en exceso o quedarse despierto hasta tarde.
5. Evite la sauna, las aguas termales o el ejercicio extenuante dentro de una semana después de la operación.

Dar forma a la espalda

Efectos

1. Alivie el dolor de hombros y espalda y mejore el bulto en la parte posterior del cuello.
2. Dragar canales y colaterales y mejorar el bloqueo de canales y colaterales.
3. Incrementar la circulación sanguínea y el metabolismo.
4. Mejore el suministro de sangre a la cabeza y el sueño.
5. Regular las funciones de las vísceras y fortalecer el organismo.
6. Reafirmar la piel y prevenir la flacidez.
7. Mejora el exceso de grasa en la espalda y da forma a la espalda.

Rango Aplicable

1. Aquellos con dolor de hombros y espalda y rigidez en el cuello.
2. Aquellos con insomnio, ensoñaciones y memoria que se desvanece.
3. Aquellos que son propensos a la fatiga, la somnolencia y la mala circulación del qi y la sangre.

4. Aquellos con espalda gruesa y que quieran verse mejor con ropa.
5. Aquellos que tengan un bulto en la nuca.

Rango Inaplicable

1. Aquellos con implantes de metal en el cuerpo, como stents y marcapasos, son alérgicos al metal.
2. Son durante el embarazo, la menstruación y la lactancia.
3. Aquellos cuya herida quirúrgica está sanando o convaleciente
4. Aquellos que tienen "tres H", enfermedades cardíacas, epilepsia y diabetes e hipertiroidismo graves.
5. Aquellos con tumor maligno y hemofilia o sangrado severo.
6. Aquellos con enfermedades de la piel y enfermedades infecciosas.
7. Los que son demasiado débiles.
8. Los que están borrachos, llenos, vacíos, sedientos y con exceso de trabajo.

Notas despues de operacion

1. Manténgase caliente, evite el aire frío y beba mucha agua caliente.
2. Dúchese 4-6 horas después de la operación.
3. Evite quedarse despierto hasta tarde, beber y comer en exceso.
4. Evite los alimentos crudos, fríos y picantes y duerma lo suficiente.
5. Evite la ropa sin hombros y sin espalda.

Dar forma a los glúteos

Las nalgas están ubicadas en el medio del cuerpo humano y son el centro clave del qi del meridiano y la operación de la sangre. Son el interruptor principal de los seis meridianos y también el puente que conecta el jiao qi superior y el funcionamiento de la sangre del jiao qi inferior del cuerpo humano. Son el factor importante de la gestión corporal cuya curva S aumenta el encanto femenino.

Efectos

1. Mejore la circulación sanguínea y acelere el metabolismo.
2. Mejorar el dolor menstrual, la menstruación irregular, la leucorrea anormal y otras enfermedades femeninas.
3. Mejore la calidad del sueño, mejore la función sexual femenina y apriete la vagina.
4. Active la función de nido cálido, estimule la secreción de glándulas y aumente los sentimientos entre marido y mujer.
5. Hace que la tez se ruborice, se desvanezcan las manchas de color y vuelva a su estado joven.
6. Dar forma a las caderas, mejorar la flacidez y la expansión hacia afuera de las caderas, tensar la piel y aumentar la elasticidad.

Rango Inaplicable

1. Aquellos con caderas caídas y acumulación de grasa.
2. Aquellos con estrías por obesidad y embarazo.
3. Aquellos cuya forma de glúteos no es atractiva, expansión plana y suave hacia afuera.
4. Aquellos con caderas frías y frescas con baja temperatura de la cadera.

5. Aquellos con dismenorrea, dismenorrea, menstruación irregular, inflamación ginecológica y otros problemas.
6. Aquellos con niveles reducidos de estrógeno y una vida sexual pobre.

Rango Inaplicable

1. Las que se encuentran en recuperación de la menstruación, embarazo, lactancia y operación.
2. Aquellos con hipertensión, enfermedad cardíaca, diabetes, glándula tiroides grave, tumor maligno, etc.
3. Aquellos con enfermedades de la piel, pacientes con enfermedades infecciosas y período sensible a la piel.
4. Aquellos con heridas durante la recuperación de la cirugía.
5. Personas con piel alérgica y muy sensible.
6. Aquellos que acaban de someterse a una liposucción.
7. Aquellos que son demasiado viejos.

Notas después de tratamiento

1. Mantenga las caderas calientes y evite usar minifaldas y pantalones cortos.
2. Dúchese 4-6 horas después de la operación.
3. Beba mucha agua caliente para evitar el aire frío.
4. Evite quedarse despierto hasta tarde, beber y comer en exceso.
5. Evite comer alimentos crudos, fríos y picantes y duerma lo suficiente.
6. Evite la sauna, las aguas termales o el ejercicio intenso durante 7 días después de la operación.

Dar forma a las piernas

Efectos

1. Apriete la piel y evite la flacidez.
2. Estimula la regeneración del colágeno y mejora las líneas de grasa.
3. Aumenta la circulación de las piernas y la desintoxicación, el metabolismo.
4. Promover la circulación sanguínea y eliminar la estasis sanguínea, dragar canales y colaterales, y prevenir las venas varicosas.
5. Apriete el exceso de grasa que sobresale en las piernas y elimine los muslos gruesos.

Rango Aplicable

1. Personas con mala circulación de miembros inferiores, edemas y personas obesas.
2. Aquellos que tienen baja inmunidad y sienten malestar y dolor en todo el cuerpo son propensos a los resfriados.
3. Aquellos con estreñimiento y piel áspera y flácida.
4. Aquellos cuyos canales y colaterales de las piernas están bloqueados y la proporción de las piernas es pobre.

Rango Inaplicable

1. Las que se encuentran en recuperación de la menstruación, embarazo, lactancia y operación.
2. Aquellos con hipertensión, enfermedad cardíaca, diabetes, glándula tiroides grave, tumor maligno, etc.

3. Aquellos con enfermedades de la piel, pacientes con enfermedades infecciosas y período sensible a la piel.
4. Aquellos con heridas durante la recuperación de la cirugía.
5. Pacientes con tumores y venas varicosas graves.
6. Aquellos con piel alérgica y muy sensible.
7. Personas que acaban de someterse a una liposucción.
8. Aquellos que son demasiado viejos.
9. Las que están embarazadas o se están recuperando de una cirugía.

Notas después de tratamiento

1. Mantener caliente después de la operación. No coma alimentos fríos.
2. 4-6 horas después en la ducha.
3. Beba más agua tibia para reponer agua y acelerar el metabolismo.
4. Rechace comer en exceso o quedarse despierto hasta tarde.
5. Evite la sauna, las aguas termales o el ejercicio extenuante durante 7 días después de la operación.
6. Use pantalones cuando haya terminado. Evite las minifaldas y los pantalones cortos.

Esculpir y adelgazar el cuerpo

Efectos

1. Alivie el dolor de hombros y espalda y mejore el bulto en la parte posterior del cuello.
2. Dragar canales y colaterales y mejorar el bloqueo de canales y colaterales.
3. Acelerar la circulación sanguínea y dragar canales y colaterales.
4. Promover la circulación sanguínea y eliminar la estasis sanguínea, dragar canales y colaterales, y prevenir las venas varicosas.
5. Regular las funciones de las vísceras y fortalecer el organismo.
6. Mejorar las manos, los pies, el útero y el cuerpo fríos de la mujer.
7. Estimula la regeneración del colágeno, reafirmando y moldeando.
8. Mejora la piel suelta y suave de la cintura y el abdomen.
9. Mejore el brazo ondulado y grueso.
10. Mejora la grasa no deseada en la espalda, cintura y abdomen.
11. Aprieta la piel y evita la flacidez.
12. Mejore las estrías, las marcas de grasa y aumente la elasticidad de la piel.
13. Acelera el metabolismo, mejora el estreñimiento y la peristalsis intestinal.

Rango Aplicable

1. Aquellos con manos, pies, útero y cuerpo fríos.
2. Los sedentarios y no lucen bien de cintura.
3. Aquellos con grasa no deseada en la cintura y el abdomen, vientre prominente, piel flácida después del parto.
4. Aquellos con marcas de grasa, estrías.
5. Aquellos con estreñimiento, bloqueo de los meridianos abdominales.
6. Aquellos con brazos grandes, espalda gruesa, mala relación de forma de piernas y quieren verse mejor con ropa.
7. Aquellos con brazos temblorosos y flácidos.
8. Aquellos con piel flácida en brazos y piernas.
9. Aquellos cuyas manos y piernas se adormecen y duelen fácilmente.

10. Aquellos con dolor de hombros y espalda y rigidez en el cuello.
11. Aquellos con insomnio y sueño, deterioro de la memoria de la población.
12. Aquellos que son propensos a la fatiga, la somnolencia y la mala circulación de qi y sangre.
13. Aquellos con espalda gruesa y ropa poco atractiva.
14. Personas con mala circulación de miembros inferiores, edemas y personas obesas.
15. Aquellos que tienen baja inmunidad y sienten malestar y dolor en todo el cuerpo son susceptibles a los resfriados.

Rango Inaplicable

1. Las que se encuentran durante el embarazo, la menstruación y la lactancia.
2. Aquellos con hipertensión, enfermedades cardíacas, diabetes, tiroides, epilepsia e hipertiroidismo severo.
3. Aquellos con tumor maligno y hemofilia o sangrado severo.
4. Aquellos que acaban de someterse a una liposucción.
5. Aquellos con tumores y venas varicosas graves.
6. Aquellos cuya herida quirúrgica está sanando o recuperándose.
7. Aquellos con enfermedades de la piel y enfermedades infecciosas.
8. Personas con enfermedades ginecológicas graves.
9. Personas con enfermedades ginecológicas en tratamiento.
10. Personas con piel alérgica y muy sensible.
11. Aquellos con traumatismo o corte en la piel.
12. Aquellos que son demasiado viejos.
13. Aquellos con implantes de metal en el cuerpo, como stents y marcapasos, son alérgicos al metal.
14. Los que son demasiado débiles.
15. Aquellos que beben en exceso, llenos, vacíos, sedientos y con exceso de trabajo.

Notas después de Tratamiento

1. Evite usar ropa que muestre el ombligo, los hombros o la espalda, minifaldas o pantalones cortos, y evite el frío del viento.
2. Evite comer en exceso, quedarse despierto hasta tarde, beber y comer alimentos crudos, fríos, picantes y grasosos.
3. Manténgase caliente después de la operación y no se bañe hasta transcurridas 4-6 horas.
4. Evite la sauna, las aguas termales o el ejercicio intenso durante 7 días después de la operación.
5. Antes de acostarse por la noche, puede amasar su abdomen con las manos en el sentido de las agujas del reloj para mejorar el efecto metabólico de la pérdida de peso.
6. Beba mucha agua caliente para hidratarse y acelerar el metabolismo.

Drenaje linfático en la espalda

Efectos

1. Acelere el flujo linfático.
2. Acelere la desintoxicación natural y ayude al cuerpo a eliminar los desechos a través del sistema linfático.
3. Estimular la actividad en el área linfática.
4. Incrementar la producción de linfocitos.

5. Acelere su metabolismo.
6. Estimule su sistema inmunológico.

Rango Aplicable

1. Aquellos que sufren tensión en el cuello y los hombros.
2. Aquellos con síntomas de periartritis de hombros.
3. Aquellos que experimentan molestias y dolores musculares.
4. Aquellos que experimentan crisis nerviosas, insomnio y sueño soñado.
5. Aquellos que conducen, se sientan frente a la pantalla de la computadora o simplemente se sientan durante largas horas.

Rango Inaplicable

1. Aquellos con hipertensión, hiperlipidemia, hiperglucemia y enfermedad cardíaca.
2. Aquellos cuyas heridas aún no han sanado o se están recuperando de una cirugía.
3. Las que están en embarazo, menstruación y lactancia.
4. Aquellos que tienen enfermedades de la piel u otras enfermedades infecciosas.
5. Aquellos que parecen tener linfoma o cáncer.
6. Aquellos que están borrachos, con exceso de trabajo o con demasiada sed; aquellos con el estómago lleno o vacío.

Notas despues de tratamiento

1. Evite tomar una ducha en 4-6 horas y enfriarse (los vasos capilares se dilatan después del tratamiento).
2. Evite rascarse las áreas de tratamiento donde sintió dolor, prurito, hormigueo o rubéola. Los síntomas anteriores están dentro del rango normal.
3. Beba más agua tibia para ayudar con la digestión.

Drenaje linfático de cuerpo completo

El sistema linfático es un sistema circulatorio y el sistema inmunológico es también la estación de defensa del cuerpo y la estación de recolección de basura para prevenir infecciones bacterianas externas y el reciclaje de los desechos y toxinas del cuerpo. La linfa es también el sistema de desintoxicación corporal más grande, equivalente al carroñero del cuerpo humano, es el principal medio de recolección de toxinas de los órganos del cuerpo. Si el sistema linfático circula desacelera, puede provocar que la toxina se acumule dentro del cuerpo, la persona puede desarrollar edema y grasa fácilmente. El principio de reducción de peso del drenaje linfático es básicamente a través del masaje que pasa a la glándula linfática y la estimulación, desbloquea el sistema circulatorio linfático, realiza la educación de toxinas dentro del cuerpo fuera del cuerpo, acelera la combustión adiposa, logra el objetivo de reducción de peso. Otra función importante del drenaje linfático es limpiar los vasos sanguíneos. Los vasos linfáticos y las venas están intercomunicados. Cuando la capacidad sanguínea es excesiva, los vasos linfáticos pueden tener líquido de derivación, lo que reduce el efecto de la carga dentro de los vasos sanguíneos.

El sistema linfático de una persona crece con la edad. Su frecuencia circulatoria puede disminuir, la acción de la desintoxicación también puede disminuir con la edad. La velocidad circulatoria del sistema linfático puede acelerarse eficazmente mediante un masaje adecuado, haciendo pasar la toxina fuera del cuerpo lo antes posible.

Efectos

1. Acelere el flujo linfático.
2. Acelere el proceso de desintoxicación natural y ayude al cuerpo a eliminar los desechos a través del sistema linfático.
3. Estimular la actividad del dominio linfático.
4. Aumento de la productividad de los linfocitos.
5. Mejore el metabolismo de su cuerpo.
6. Estimula la función del sistema inmunológico.

Rango Aplicable

1. Aquellos cuyo rostro carece de brillo y cuya piel se vuelve muy áspera.
2. Los que beben mucho y sufren de insomnio.
3. Aquellos que tienen exceso de grasa en cintura y abdomen. (La desintoxicación linfática puede mejorar rápidamente el edema y el consumo de grasa).
4. Aquellos con mal aliento y estreñimiento frecuente.
5. Aquellos con mal estado mental, poca resistencia al frío y las enfermedades.

Rango Inaplicable

1. Aquellos con "3 Hs" (hipertensión, hiperglucemia, hiperlipidemia) y que padecen enfermedades cardíacas.
2. Las que estén en embarazo, menstruación o lactancia.
3. Los que acaban de sufrir heridas quirúrgicas o convalecientes.
4. Aquellos con epilepsia y diabetes e hipertiroidismo graves.
9. Aquellos con tumores malignos, hemofilia o sangrado severo.
10. Personas con enfermedades de la piel y enfermedades infecciosas.
11. Personas con enfermedades ginecológicas graves.
12. Aquellos cuyas enfermedades ginecológicas estén en tratamiento.
13. Personas con linfoma o signos de cáncer.
10. Los que tienen un cuerpo débil.
11. Los que están borrachos, llenos o con el estómago vacío, sedientos y con exceso de trabajo.

Notas después de tratamiento

1. Dúchese 4-6 horas después del tratamiento.
2. Evite el calor y el frío.
3. Evite los alimentos picantes y grasosos.
4. Beba mucha agua caliente para acelerar su metabolismo.
5. Evite quedarse despierto hasta tarde y fumar.
6. Fija el tiempo sujeto a tu propia situación. (Las ventosas no logran mejores resultados cuanto más tiempo lo haces).

Cuidado facial y de cuello

Efectos

1. Mejore las arrugas faciales, las líneas de los cantos, las patas de gallo y las líneas finas del cuello.
2. Introducir nutrición en profundidad, reducir las manchas oscuras y blanquear la piel.

3. Aumenta la elasticidad de la piel, la piel firme y delicada y levanta el canto.
4. Alivie la fatiga ocular, las ojeras, las bolsas y el edema.
5. Incrementar la circulación sanguínea y el metabolismo.
6. Mejore la piel flácida y alivie la papada.
7. Estimula la hiperplasia de colágeno y retrasa el envejecimiento.
8. Acelere la desintoxicación linfática y mejore la calidad de la piel del rostro.
9. Prevenir enfermedades del cuello y linfáticas.

Rango Aplicable

1. Aquellos con tez oscura, piel áspera, poros dilatados y piel seca.
2. Aquellos cuya piel es flácida, flácida e inelástica.
3. Aquellos con líneas finas, líneas de decreto, líneas de canto.
4. Aquellos con arrugas, líneas finas, bolsas debajo de los ojos y círculos oscuros debajo de los ojos.
5. Aquellos que se enfrentan a pantallas de computadora y teléfonos celulares durante largas horas.
6. Aquellos que a menudo se quedan despiertos hasta tarde con ojeras debajo de los ojos.
7. Los que siempre estén en un ambiente seco o caluroso.
8. Aquellas que después de dar a luz a un bebé presenta piel flácida, edema o grasa.
9. Quienes trabajan en la oficina durante largas horas, frente a los rayos ultravioleta.
10. Aquellos con un contorno facial poco claro y que a menudo inclinan la cabeza.

Rango Inaplicable

1. Aquellos que acaban de someterse a una cirugía plástica a la que se les ha implantado prótesis, materiales metálicos, etc.
2. Aquellos que hayan experimentado recientemente ciertas inyecciones, como ácido hialurónico, inyección intradérmica, eliminación de arrugas o cirugía plástica.
3. Aquellos con hipertensión, enfermedades cardíacas, diabetes, tiroides grave y tumores malignos.
4. Aquellos que están teniendo una reacción alérgica o personas con piel muy sensible o alérgica a los metales.
5. Aquellos con traumatismos o heridas en la piel.
6. Aquellos que están sobrepasando.
7. Aquellos en menstruación, embarazo, lactancia, recuperación quirúrgica.
8. Aquellos con enfermedades de la piel y enfermedades infecciosas.
9. Aquellos que no son realistas sobre los efectos.

Notas después de tratamiento

1. No se lave la cara y el cuello con agua sobrecalentada (con agua tibia o fría) dentro de los 7 días.
2. Fortalecer la hidratación y la hidratación, evitar la sobreexposición a la luz solar y aplicar siempre protector solar.
3. Se recomienda aplicar mascarilla facial + mascarilla para ojos + mascarilla para el cuello al menos 3 veces por semana.
4. Dentro de 1-3 días después de la operación, es mejor no usar productos como alcohol, AHA o exfoliantes, etc.
5. Evite la sauna, las aguas termales o el ejercicio intenso en los 7 días posteriores a la

operación.

6. Evite las comidas picantes y grasosas, quedarse despierto hasta tarde, fumar y beber; coma más frutas y verduras, menos alimentos grasos.
7. Evite los alimentos que produzcan “3H” (hipertensión, hiperglucemia, hiperlipidemia) y consuma principalmente alimentos menos grasos.
8. Mantenga su cuello caliente.
9. Aplique suero o crema para el cuello.
10. Evite inclinar la cabeza durante largas horas.

Parte II

1. Operacion Detallada

Después de comprobar que el instrumento está conectado correctamente, aparecerá la siguiente interfaz de inicio cuando se encienda la fuente de alimentación.



1.1 Seleccion de Funcion



Start/Pause




Restaurar

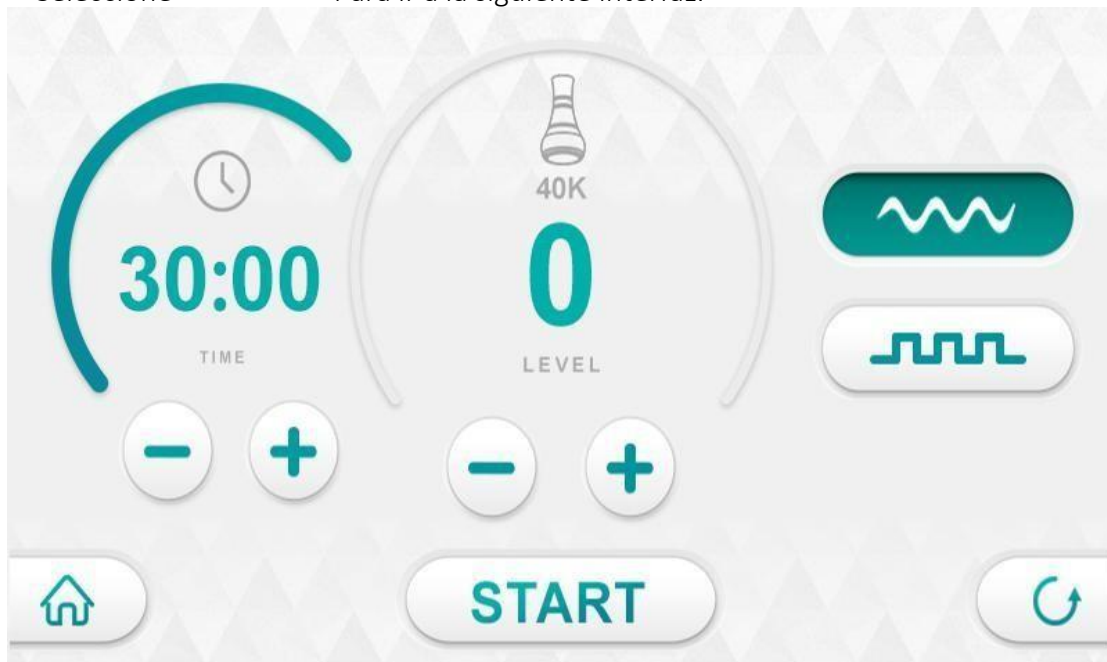


Menu Principal

1.2 Operacion Detallada: Cavitacion



Seleccione  Para ir a la siguiente interfaz.



Ajuste de potencia



Display de potencia



Ajustador de tiempo



Display de tiempo



aumentar o disminuir Potencia/tiempo

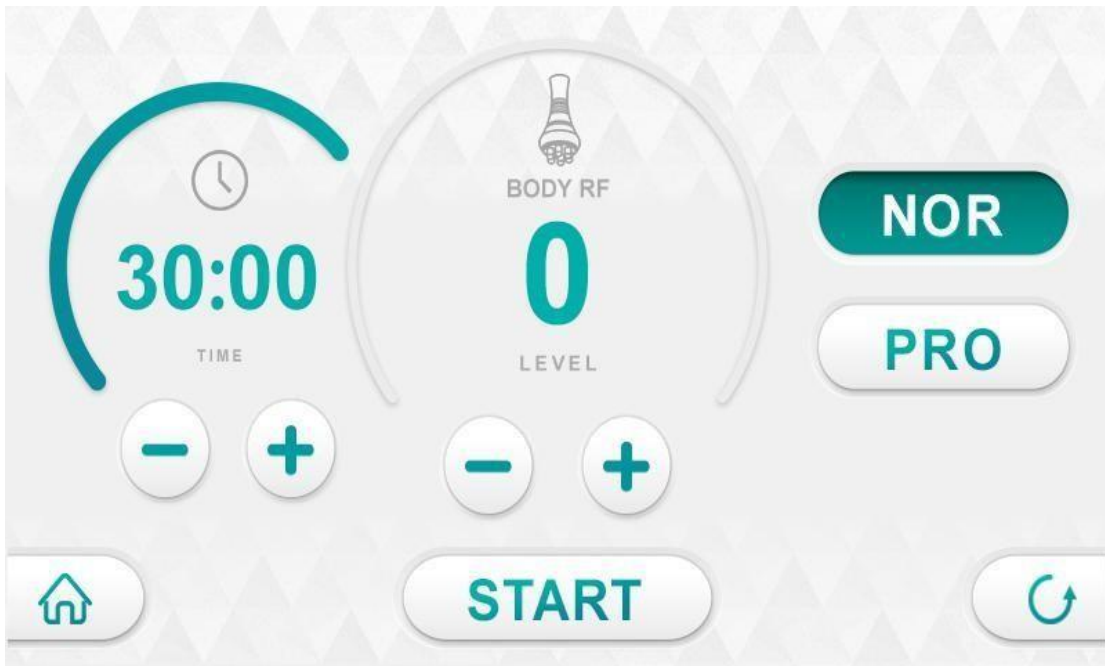


Modo Intermitente

1.3 Detailed Operation: Body RF



Seleccione  Para ir a la siguiente interfaz.



Potencia de RF



Ajuste de tiempo de trabajo

NOR


NOR es el modo de ajuste. El nivel de energía alcanza el nivel establecido una vez que se enciende la máquina.

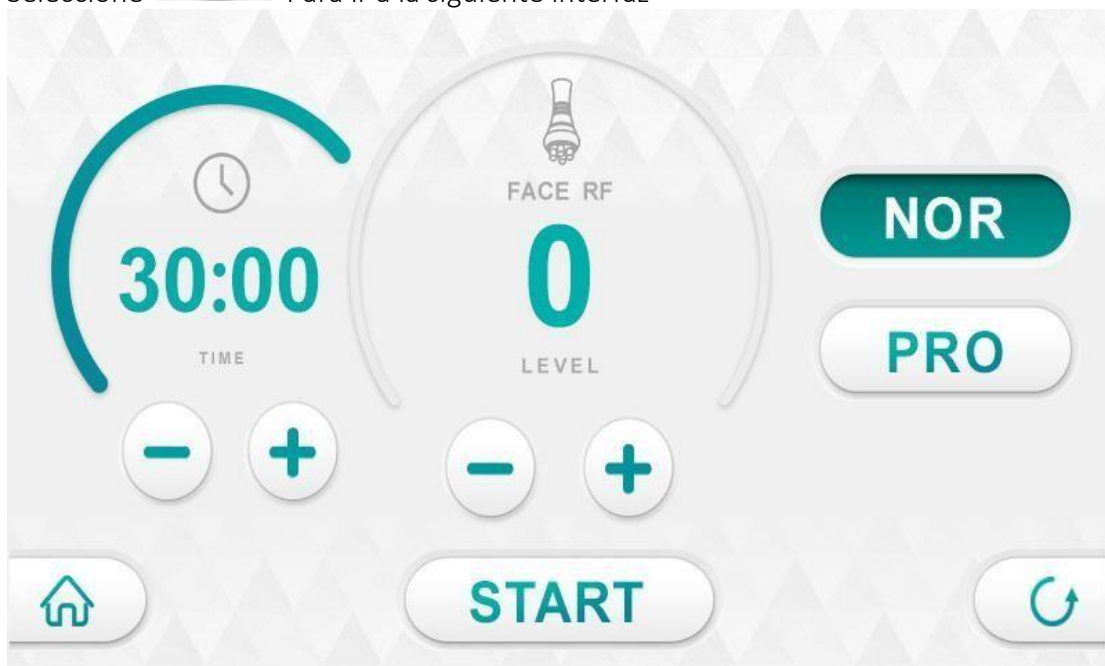
PRO

PRO es el modo inteligente. El nivel de energía sube lentamente hasta el nivel establecido después de entrar en contacto total con la piel.

1.4 Operacion Detallada: RF Facial



Seleccione  Para ir a la siguiente interfaz





NOR

NOR es el modo de ajuste. El nivel de energía alcanza el nivel establecido una vez que se enciende la máquina.



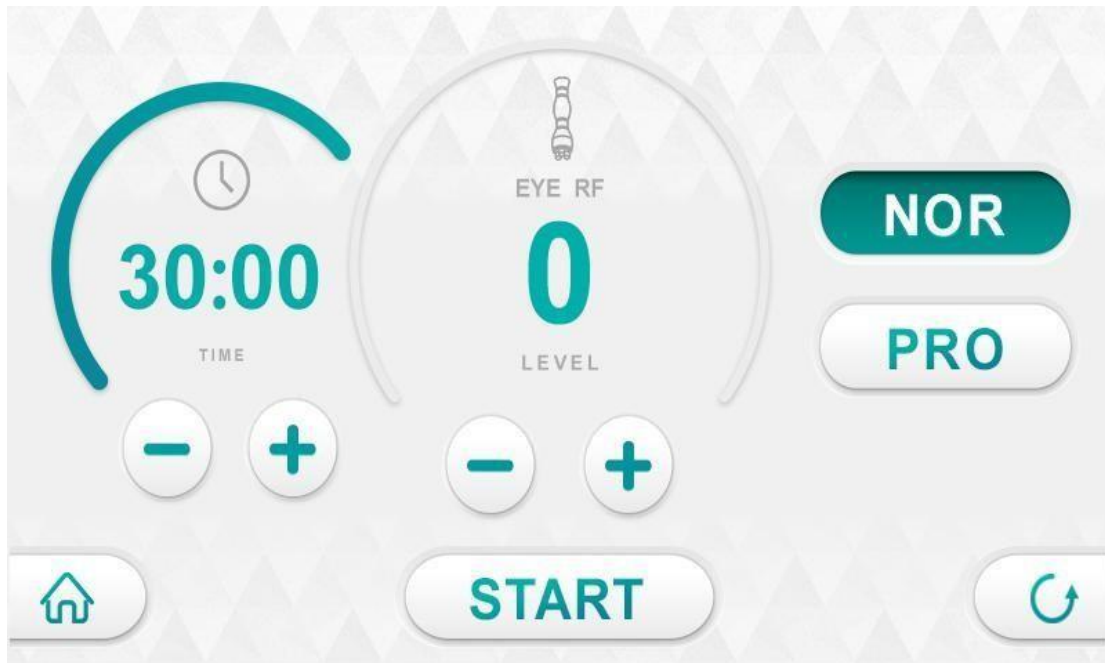
PRO

PRO es el modo inteligente. El nivel de energía sube lentamente hasta el nivel establecido después de entrar en contacto total con la piel.

1.5 Operacion Detallada: RF de ojos



Seleccione [Para ir a la siguiente interfaz](#)



Ajuste de energia



Ajuste de tiempo de trabajo



NOR es el modo de ajuste. El nivel de energía alcanza el nivel establecido una vez que se enciende la máquina.



PRO es el modo inteligente. El nivel de energía sube lentamente hasta el nivel establecido después de entrar en contacto total con la piel.

1.6 Operacion Detallada: Vacuum

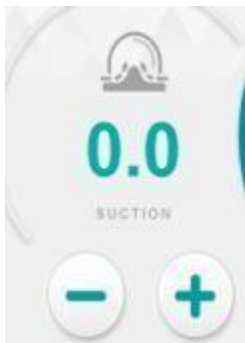


Seleccione

Para ir a la siguiente interfaz



Ajuste de tiempo de trabajo



Ajuste de succion



Ajuste de liberacion



Ajustar parámetros de copas



M1: Modo de succión directa (modo de succión constante después de encender la máquina. Es adecuado para quienes optan por un fuerte raspado y desintoxicación.)



M2: modo intermitente (con una frecuencia de intervalo relativamente rápida. Es adecuado para masajear, relajar y calmar los músculos).



M3: modo intermitente (con una frecuencia de intervalo relativamente lenta. Es adecuado para calmar, masajear y acelerar el metabolismo).



M4: Modo intermitente (con un intervalo de frecuencia relativamente más lento. Es adecuado para quienes optan por la desintoxicación, el dragado y las petequias).



Ajuste de la succión de vacío (Gire a la derecha para aumentar el nivel de succión. Se aconseja ajustar el nivel sujeto a su propio nivel de comodidad y no demasiado alto al principio.)

2. Precauciones de seguridad

Los pacientes con los siguientes síntomas deben tener cuidado al utilizar este instrumento. Consulte a un médico o un profesional antes de utilizar el instrumento. Los detalles son los siguientes:

1. Las que están embarazadas o en período de lactancia.
2. Aquellos con enfermedades cardíacas o que están equipados con marcapasos.
3. Aquellos cuyas heridas no han sanado y que se están recuperando de la operación.
4. Aquellos con epilepsia, diabetes severa e hipertiroidismo.
5. Aquellos con tumor maligno, hemofilia o sangrado severo.
6. Aquellos con enfermedades de la piel y enfermedades infecciosas.
7. Usar con precaución para personas con sensibilidad actual.
8. Evite las personas con enfermedades graves de estómago, intestino e hígado, vejiga y cálculos renales.

3. Pros y Contras

1. Utilice una clavija de conexión a tierra y asegúrese de que la toma de corriente del

- dispositivo esté conectada correctamente antes de cada operación.
2. Asegúrese de que el voltaje del dispositivo sea el adecuado. Si el voltaje de la fuente de alimentación local es inestable, recomendamos que los usuarios aumenten el voltaje de alimentación correspondiente.
 3. Para garantizar el efecto terapéutico y la vida útil normal del dispositivo, utilice los accesorios especificados proporcionados o recomendados por el fabricante original.
 4. El dispositivo no debe colocarse en un ambiente húmedo o cerca del agua, ni debe exponerse directamente a la luz solar.
 5. No coloque el dispositivo cerca de una fuente de calor fuerte, ya que esto puede afectar la vida y el uso normal del dispositivo.
 6. Antes del tratamiento, retire primero todos los objetos metálicos del cuerpo para evitar condiciones inesperadas e influir en el efecto curativo.
 7. No use el dispositivo en los ojos, tiroides, paratiroides, testículos, abdomen de mujeres embarazadas y marcapasos.
 8. Los pacientes que padecen una enfermedad deben consultar con un médico y obtener el permiso del médico antes de usar.
 9. Apague el interruptor de encendido del dispositivo y asegúrese de que la fuente de alimentación total del dispositivo esté apagada antes de que el personal se vaya después del uso diario, para garantizar la seguridad de los productos eléctricos.
 10. Utilice el dispositivo o capacite a los operadores del dispositivo siguiendo estrictamente las instrucciones del manual del usuario.
 11. Al tomar otros medicamentos para bajar de peso, se recomienda dejar de tomarlos durante 1 a 2 meses antes del tratamiento. Se recomienda extender el curso del tratamiento si desea perder peso de inmediato.
 12. No utilice el instrumento con el estómago vacío. Después de una comida completa, espere al menos 1 hora antes de un tratamiento para bajar de peso.
 13. Durante el funcionamiento, el instrumento debe tocar completamente la piel para evitar un calor desigual.
 14. No se quede en un lugar por más de 5 segundos para evitar quemaduras.
 15. Empiece desde el nivel de energía más bajo y sume lentamente.
 16. Al usar este dispositivo, las partes operativas deben mantenerse húmedas y debe evitarse la piel seca.
 17. Inclinar el instrumento con solución salina normal después de la operación para asegurar su limpieza e higiene y prolongar su vida útil.
 18. No lo use 6 meses después de la cesárea.
 19. No lo use 3 meses después del aborto espontáneo. No lo use 2 meses después del parto natural.
 20. En el proceso de operación, si el ajuste de succión de la copa de presión negativa es demasiado grande, deténgase inmediatamente y ajuste la succión.
 21. Recuerde agregar algodón de filtro antes de usar el cabezal de metal de la aspiradora para evitar que el aceite esencial entre y cause un mal funcionamiento del instrumento.
 22. No utilice un alto nivel de succión en la cara cuando utilice ventosas de vacío y lipo láser para evitar petequias.

6. En Paquete

1 x Mango de cavitación Unoisetion de 40 KHz

1 x Mango RF de tres polos para cara y ojos Alrededor de 1 x Mango RF polar 4 para rostro y cuerpo

Mango de RF polar 1 x 6 para el cuerpo 1 juego de copas para el pecho

1 x cable de alimentación Cable de alimentación

Clasificación de Riesgos Sanitarios

Se hace de su conocimiento que en base a los lineamientos y criterios para la Clasificación de Dispositivos médicos con base a su nivel de Riesgo Sanitario, especificando que en las categorías de dispositivos médicos, SP trabaja sus productos con

Categoría I.- Equipo Médico y VI.- Productos Higiénicos. Entrando en Clasificación Clase I.- Insumos conocidos en la práctica médica y que su seguridad y eficacia están comprobadas y generalmente no se introducen al organismo. De igual manera en el DOF con fecha del 22/12/2014 aparecen descritos en sus rubros 498, 906, 908, 909, 1084, 1085, 1096, 1226, 1269, 1282, 1283, 1319, 1321, 1328, 1329, 1330; Como insumos para la salud considerados de bajo riesgo para efectos de obtención del registro sanitario, y de aquellos productos que por su naturaleza, características propias y uso no se consideran como insumos para la salud y No requieren Registro Sanitario.

6.- GARANTIA LIMITADA Mychway Aparatología Estética

Los equipos de Mychway están garantizados contra defectos de fabricación a partir de la fecha de compra siendo usted el usuario original o final. Durante el periodo de Garantía si falla uno de los componentes, Mychway reparara o en su caso reemplazara éstos sin cargo alguno, previo diagnostico por nuestros técnicos.

La garantía quedara anulada en cualquiera de los siguientes casos:

- Defectos o daños ocasionados por el mal uso del producto. (golpes, proximidad o exposición al calor excesivo, abusos, negligencias, contacto con el agua)
- Daños y desgastes ocasionados por el uso normal del producto.
- Si el equipo ha sido abierto o intervenido por personal no autorizado por Todo en Spa.
- Mal funcionamiento por el uso de accesorios, o productos no recomendados para el buen funcionamiento del equipo.
- Si el número de serie ha sido alterado, removido o borrado.
- Cuando el producto no haya sido utilizado de acuerdo a las instrucciones del manual del usuario.
- En caso de sufrir caídas, fallas debido a descargas eléctricas.

El tiempo de respuesta del diagnóstico será de 5 a 15 días naturales a partir de la fecha de recibido en nuestras instalaciones y en caso de reparación o cambio será en un periodo de 30 días naturales.

Información del consumidor:

Nombre del cliente: _____

Dirección y Teléfono: _____

Modelo del equipo: _____ Fecha de Compra: _____

Tiempo de Garantía: _____

IMPORTANTE: Favor de leer el manual de usuario

La siguiente garantía será interpretada de acuerdo a la legislación de la CDMX, lugar donde se encuentra la central de Mychway excluyendo cualquier ordenamiento legal que regule los conflictos de leyes. Cualquier desacuerdo primero deberá informarse al representante legal de Mychway para llegar a acuerdos.

ACEPTANDO TERMINOS Y CONDICIONES REPRESENTANTE

Mychway

COMPRADOR

7.- REGISTRO DEMANTENIMIENTO

Nombre del Equipo: **Cavi Vacuum**

Marca: MYCHWAY

Modelo:

Serie:

Descripción de la Actividad Realizada:

Nombre del profesional o Técnico:

Firma del Profesional o técnico

Mantenimiento Preventivo Fecha:

Calibración:

Mantenimiento Correctivo Fecha:

Entrega y Capacitación:

Verificación del Próximo Año:

-Se les recuerda que ante cualquier anomalía que observen en su equipo, se les pide nos llame.

-En Caso de que los sellos sean violados no nos hacemos responsables de costo de reparación.

8.- Bitácora de Tratamientos con el equipo

En este apartado se sugiere llevar un control de cada uno de los tratamientos que se realicen con el equipo con fecha, nombre de operador y tratamiento realizado así como las observaciones permitentes: